

Programa de Atención Integral
al Médico Enfermo

II Encuentro Latinoamericano del PAIME

PAIME+3 VIII
CONGRESO



Cuidando de ti,
cuidando de todos

OMC



ORGANIZACIÓN
MÉDICA COLEGIAL
DE ESPAÑA



FUNDACIÓN PARA LA
PROTECCIÓN SOCIAL



ILUSTRE COLEGIO OFICIAL
DE MÉDICOS
DE LA REGIÓN DE MURCIA

OMC



ORGANIZACIÓN
MÉDICA COLEGIAL
DE ESPAÑA



FUNDACIÓN PARA LA
PROTECCIÓN SOCIAL



**PRIMERAS
VISITAS AL
PROGRAMA**

Programa de Atención Integral
al Médico Enfermo

PAIME+3 VIII

CONGRESO

II Encuentro Latinoamericano PAIME

Cuidando de ti,
cuidando de todos

octubre
2019

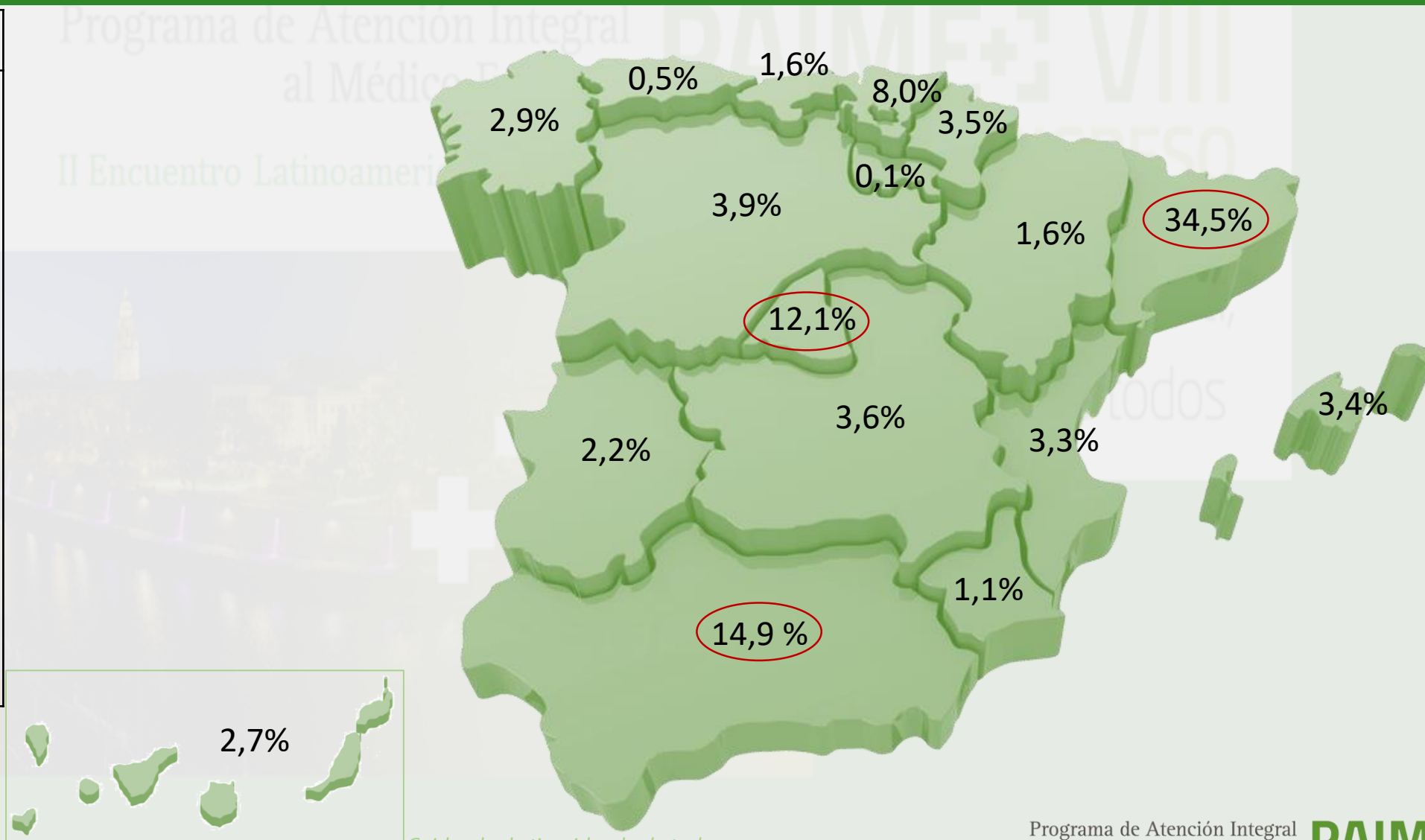
	2017-2018	Porcentaje PAIME	porcentaje colegiación
ANDALUCIA	131	14,9%	15,7%
ARAGON	14	1,6%	2,5%
ASTURIAS	4	0,5%	3,5%
BALEARES	30	3,4%	2,2%
CANARIAS	24	2,7%	4,2%
CANTABRIA	14	1,6%	1,4%
CLM	32	3,6%	3,6%
CyL	34	3,9%	5,8%
CATALUÑA	303	34,5%	14,9%
C.VALENCIANA	29	3,3%	10,0%
EXTREMADURA	19	2,2%	2,2%
GALICIA	25	2,9%	5,5%
LA RIOJA	1	0,1%	0,7%
MADRID	106	12,1%	17,5%
MURCIA	10	1,1%	2,9%
NAVARRA	31	3,5%	1,6%
PAIS VASCO	70	8,0%	5,4%
CEUTA y MELILLA	0	0,0%	0,1%
	877	100,0%	100,0%



Distribución por CC.AA de nuevos casos PAIME

2017-2018

CATALUÑA	34,5%
ANDALUCIA	14,9%
MADRID	12,1%
PAIS VASCO	8,0%
CyL	3,9%
CLM	3,6%
NAVARRA	3,5%
BALEARES	3,4%
C.VALENCIANA	3,3%
GALICIA	2,9%
CANARIAS	2,7%
EXTREMADURA	2,2%
ARAGON	1,6%
CANTABRIA	1,6%
MURCIA	1,1%
ASTURIAS	0,5%
LA RIOJA	0,1%
CEUTA y MELILLA	0,0%



OMC



ORGANIZACIÓN
MÉDICA COLEGIAL
DE ESPAÑA



FUNDACIÓN PARA LA
PROTECCIÓN SOCIAL



INGRESOS EN UNIDAD DE INTERNAMIENTO

3 y 4
octubre
2019

Programa de Atención Integral al Médico Enfermo PAIME+ VII

	A Fundación GALATEA	A otros centros	Estancia media de días de ingreso en las Unidades de Internamiento
2011	143	10	38,1
2012	96	9	31,7
2013	71	9	23,4
2014	69	9	31,7
2015	89	4	27,9
2016	71	7	34,3
2017	78	12	31,4
2018	78	16	33,0
	184 ingresos		
	21 %		

Cruz Roja Córdoba

Comunidad terapéutica

Aguas Vivas

Hospital Madrid

Ntra. Sra. De la paz

Hospital Publico

Forja

Clínica Universidad de Navarra

AMSA

OMC



ORGANIZACIÓN
MÉDICA COLEGIAL
DE ESPAÑA



FUNDACIÓN PARA LA
PROTECCIÓN SOCIAL

Programa de Atención Integral
al Médico Enfermo

PAIME+3 VIII

CONGRESO

PAIME

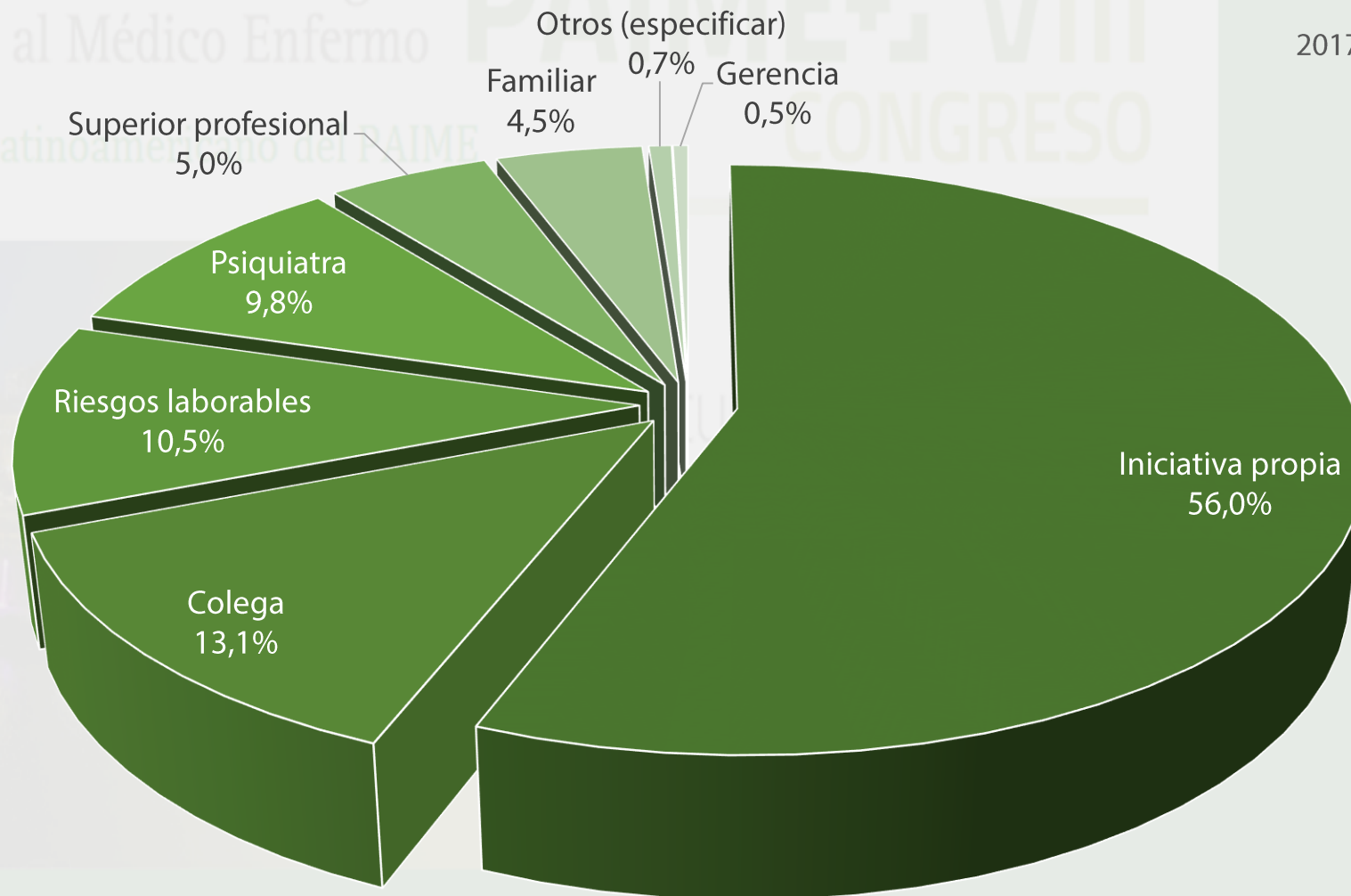
VÍAS DE
ACCESO



Murcia
3 y 4
octubre
2019

2017-2018

Demanda Voluntaria Espontánea
Demanda Voluntaria Inducida
Comunicación Confidencial
Denuncia Formal



Quién deriva los casos	hasta 2010	2.011	2.012	2013	2014	2015	2016	2017	2018
Colega	28,0%	13,6%	14,7%	16,3%	11,3%	13,3%	15,5%	15,6%	13,1%
Superior	8,5%	5,5%	2,8%	4,8%	12,6%	6,1%	4,2%	5,0%	5,0%
Familiar	18,6%	18,2%	12,9%	7,8%	12,9%	5,8%	4,7%	5,3%	4,5%
Riesgos laborales	6,2%	3,0%	4,9%	7,1%	4,5%	7,5%	12,1%	7,9%	10,5%
Otros	38,6%	59,7%	64,7%	8,2%	3,9%	1,8%	2,3%	1,2%	0,2%
Psiquiatra				2,4%	3,6%	8,6%	11,0%	9,4%	9,8%
Gerencia				0,0%	0,0%	0,5%	0,3%	0,2%	0,5%
Iniciativa propia				53,4%	51,1%	56,5%	49,8%	55,3%	56,0%

OMC



ORGANIZACIÓN
MÉDICA COLEGIAL
DE ESPAÑA



FUNDACIÓN PARA LA
PROTECCIÓN SOCIAL



ESPECIALIDADES MÉDICAS

Programa de Atención Integral
al Médico Enfermo

PAIME+3 VII
CONGRESO

II Encuentro Latinoamericano del PAIME

Cuidando de ti,
Cuidando de todos

30
octubre
2019

	2011	2012	2013	2014	2015	2016	2017	2018
Medicina Familiar y Comunitaria	38,2%	41,5%	51,5%	50,0%	45,6%	40,1%	38,9%	45,0%
Medicina Interna	6,4%	3,6%	2,6%	3,0%	1,9%	3,6%	3,2%	3,6%
Pediatría	6,0%	4,9%	6,3%	7,8%	5,0%	5,5%	5,6%	6,6%
Psiquiatría	5,6%	5,2%	3,4%	3,7%	4,0%	4,8%	4,8%	3,6%
Anestesia	4,4%	4,9%	6,3%	5,2%	5,2%	6,1%	7,5%	7,2%
Traumatología	3,6%	2,3%	1,5%	3,0%	3,3%	3,1%	2,1%	1,3%
Ginecología	3,6%	6,2%	3,0%	1,5%	2,3%	2,4%	2,7%	2,0%
Cirugía General	2,4%	1,6%	0,4%	3,0%	1,5%	2,5%	2,1%	2,3%
Urgencias-emergencias intra/extra hospitalario					1,8%	3,0%	3,5%	5,1%
Otras	29,7%	29,7%	25%	22,9%	29,3%	28,7%	29,6%	23,3%



Medicina de Familia i/o Medicina General

42,0%
44,4%

Medicina interna

3,4%
4,0%

Pediatría

6,1%
5,5%

Psiquiatría

4,2%
2,6%

Anestesia-intensivo

7,3%
3,4%

Traumatología

1,7%
2,9%

Ginecología

2,3%
3,4%

Cirugía General

2,2%
2,6%

OMC



ORGANIZACIÓN
MÉDICA COLEGIAL
DE ESPAÑA



FUNDACIÓN PARA LA
PROTECCIÓN SOCIAL

Programa de Atención Integral
al Médico Enfermo

PAIME+3 VIII
CONGRESO

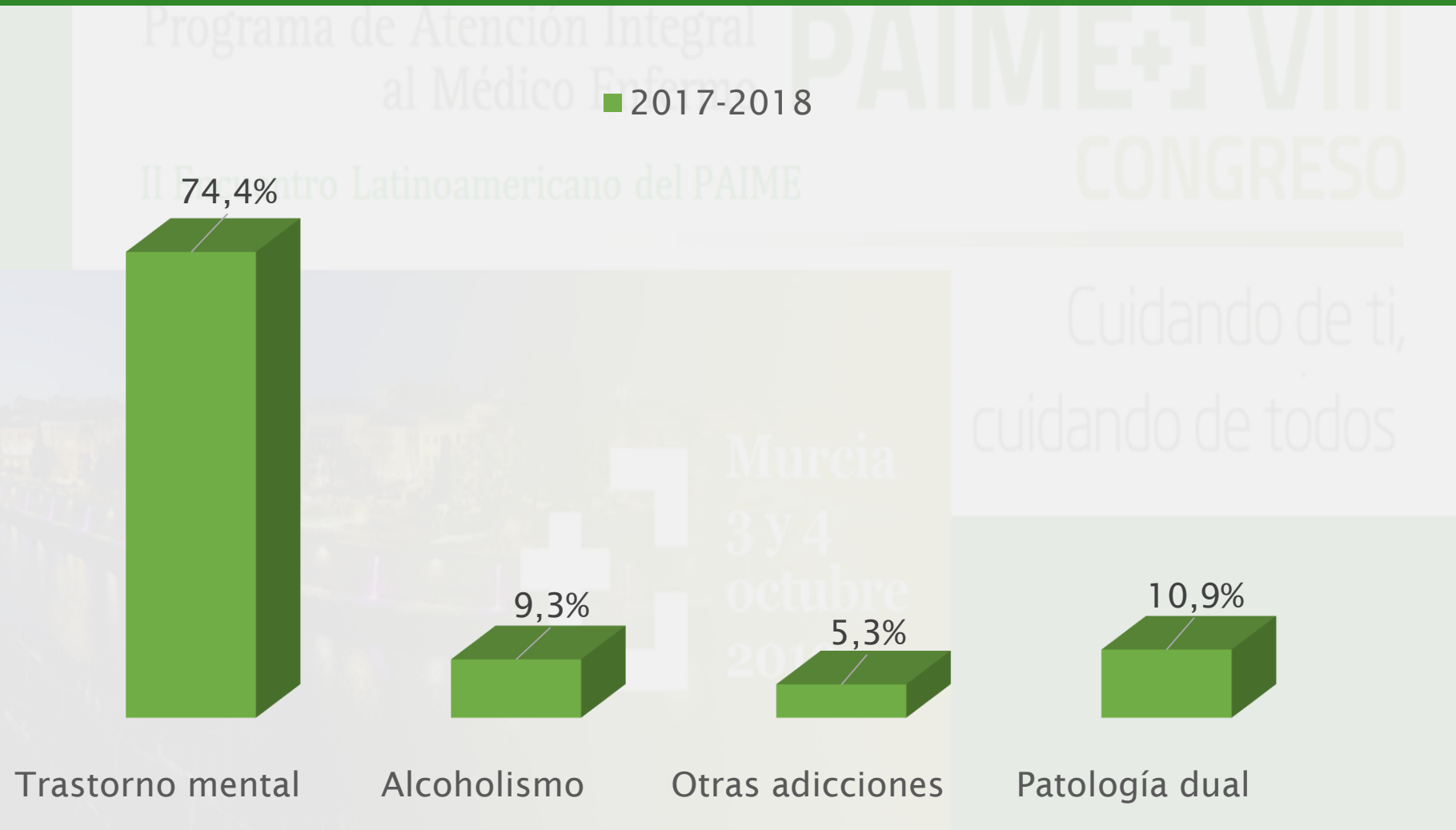
II Encuentro Latinoamericano del PAIME



MOTIVOS DE DEMANDA

octubre
2019

Cuidando de ti,
cuidando de todos



Motivos de demanda	hasta 2010	2.011	2.012	2013	2014	2015	2016	2017	2018
Trastorno mental	67,8%	57,9%	68,3%	58,2%	63,9%	71,9%	75,8%	71,2%	77,5%
Alcoholismo	15,3%	19,3%	16,5%	18,8%	15,6%	12,6%	9,3%	10,4%	8,4%
Otras adicciones	7,7%	7,1%	3,9%	10,8%	9,2%	6,9%	7,3%	6,0%	4,7%
Patología dual	9,2%	15,8%	11,4%	12,3%	11,3%	8,6%	7,7%	12,4%	9,4%



OMC



ORGANIZACIÓN
MÉDICA COLEGIAL
DE ESPAÑA



FUNDACIÓN PARA LA
PROTECCIÓN SOCIAL



Programa de Atención Integral
al Médico Enfermo

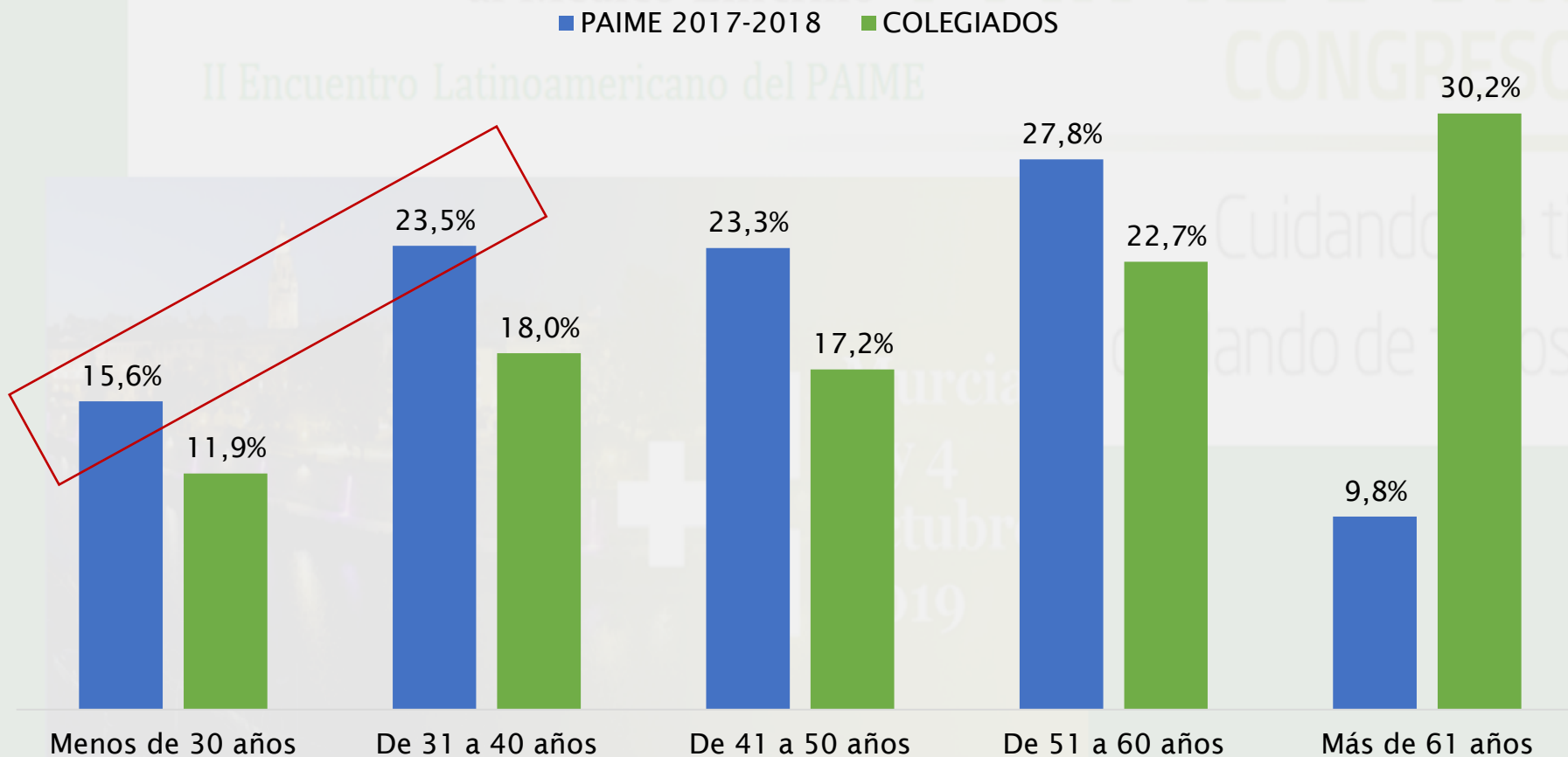
PAIME+3 VIII
CONGRESO

del PAIME

Cuidando de ti,
cuidando de todos

Distribución por EDAD

Mu
3 y
octubre
2019



	2013	2014	2015	2016	2017	2018
Menos de 30 años	11,0%	11,8%	13,7%	7,8%	14,2%	17,0%
De 31 a 40 años	17,9%	25,2%	22,3%	22,1%	20,6%	26,1%
De 41 a 50 años	30,0%	20,4%	25,1%	27,9%	26,5%	20,4%
De 51 a 60 años	34,1%	33,8%	32,0%	28,7%	28,3%	27,4%
Más de 61 años	7,0%	8,9%	6,9%	13,5%	10,4%	9,1%

OMC



ORGANIZACIÓN
MÉDICA COLEGIAL
DE ESPAÑA



FUNDACIÓN PARA LA
PROTECCIÓN SOCIAL

Programa de Atención Integral
al Médico Enfermo

PAIME+3 VIII

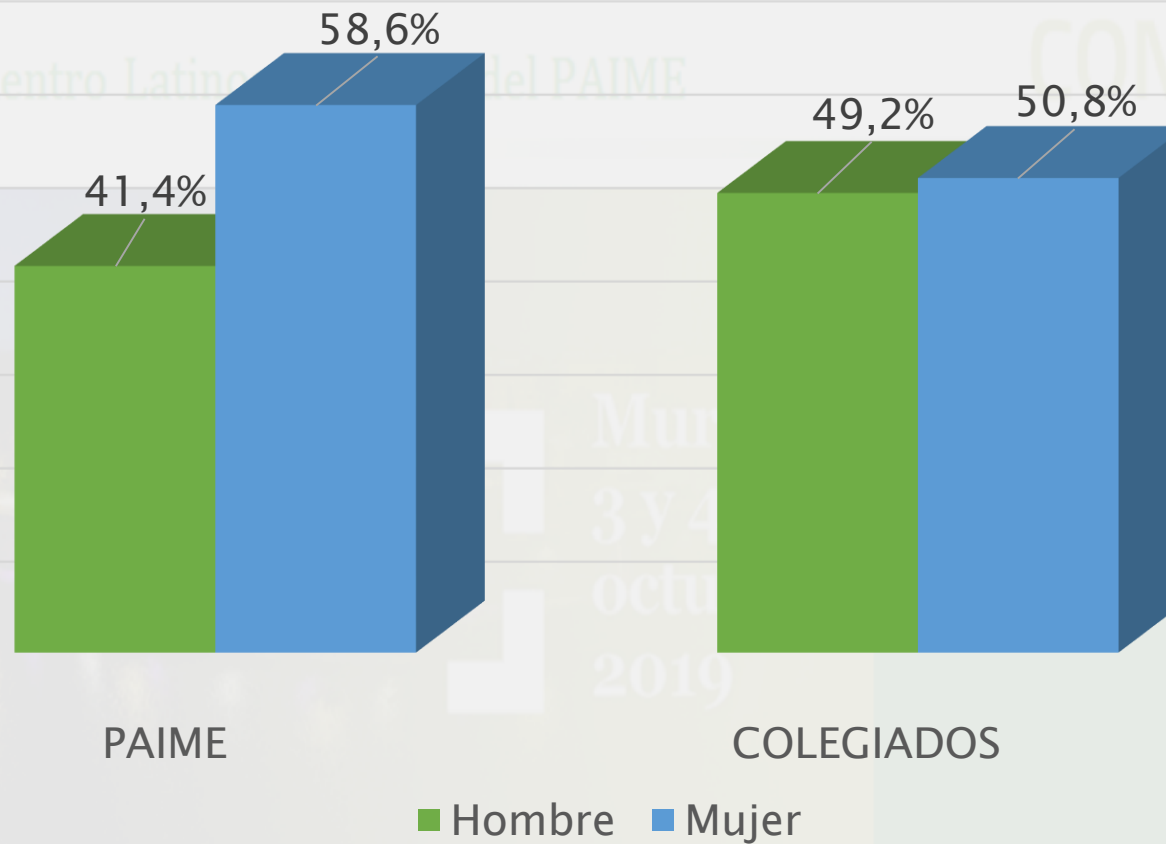
II Encuentro Latinoamericano del PAIME

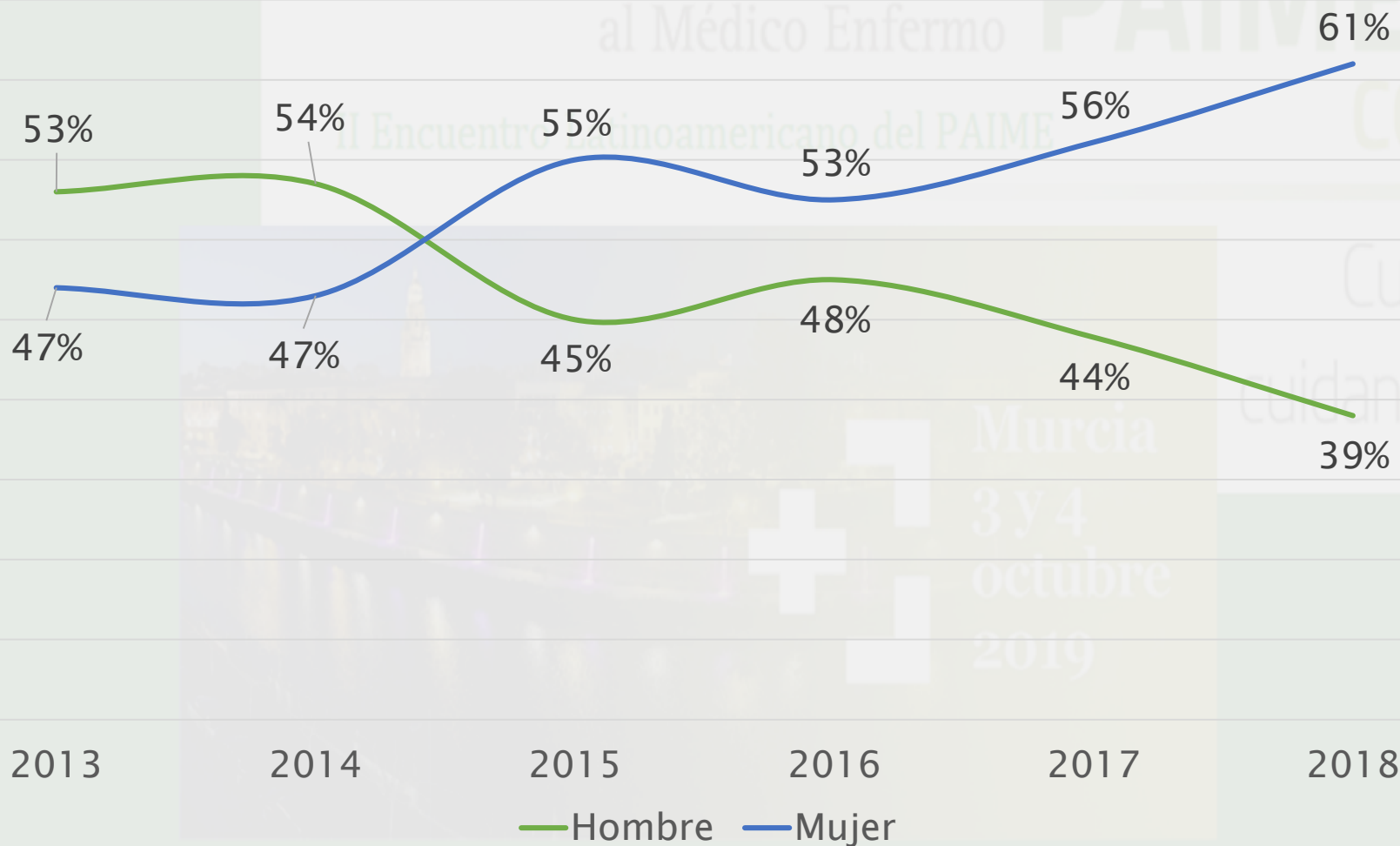
CONGRESO



3
octubre
2019

Cuidando de ti,
cuidando de todos
**Distribución por
SEXO**





Media de edad		
	H	M
2017	44,5	44,2
2018	47,5	42,6

OMC



ORGANIZACIÓN
MÉDICA COLEGIAL
DE ESPAÑA



FUNDACIÓN PARA LA
PROTECCIÓN SOCIAL



Programa de Atención Integral
al Médico Enfermo

PAIME+3 VIII
CONGRESO

Encuentro del PAIME

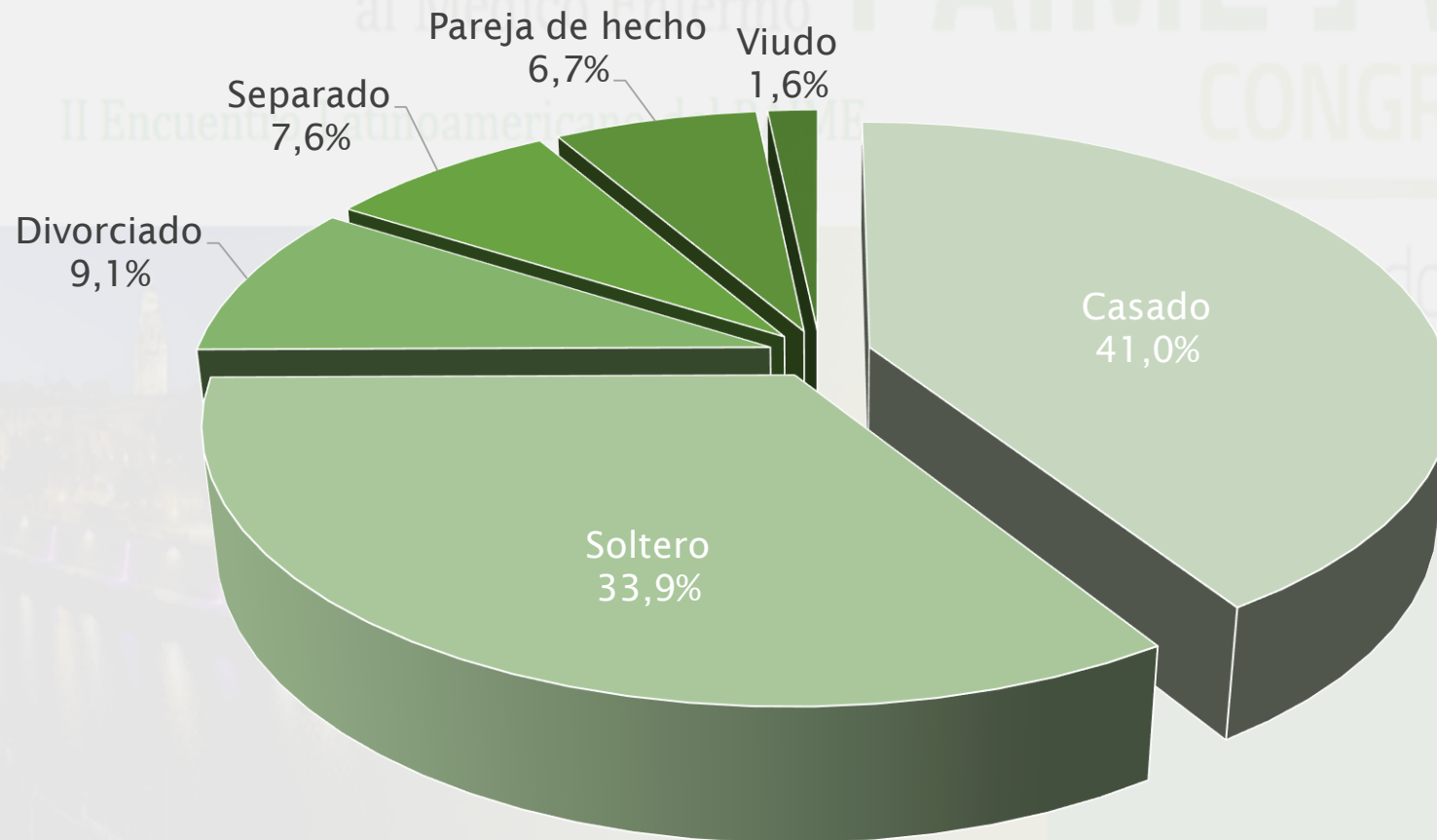
Cuidando de ti,
ESTADO CIVIL



3 y 4
octubre
2019



2017-2018



OMC



ORGANIZACIÓN
MÉDICA COLEGIAL
DE ESPAÑA



FUNDACIÓN PARA LA
PROTECCIÓN SOCIAL

Programa de Atención Integral
al Médico Enfermo

PAIME+3 VIII
CONGRESO

II Encuentro Latinoamericano del PAIME



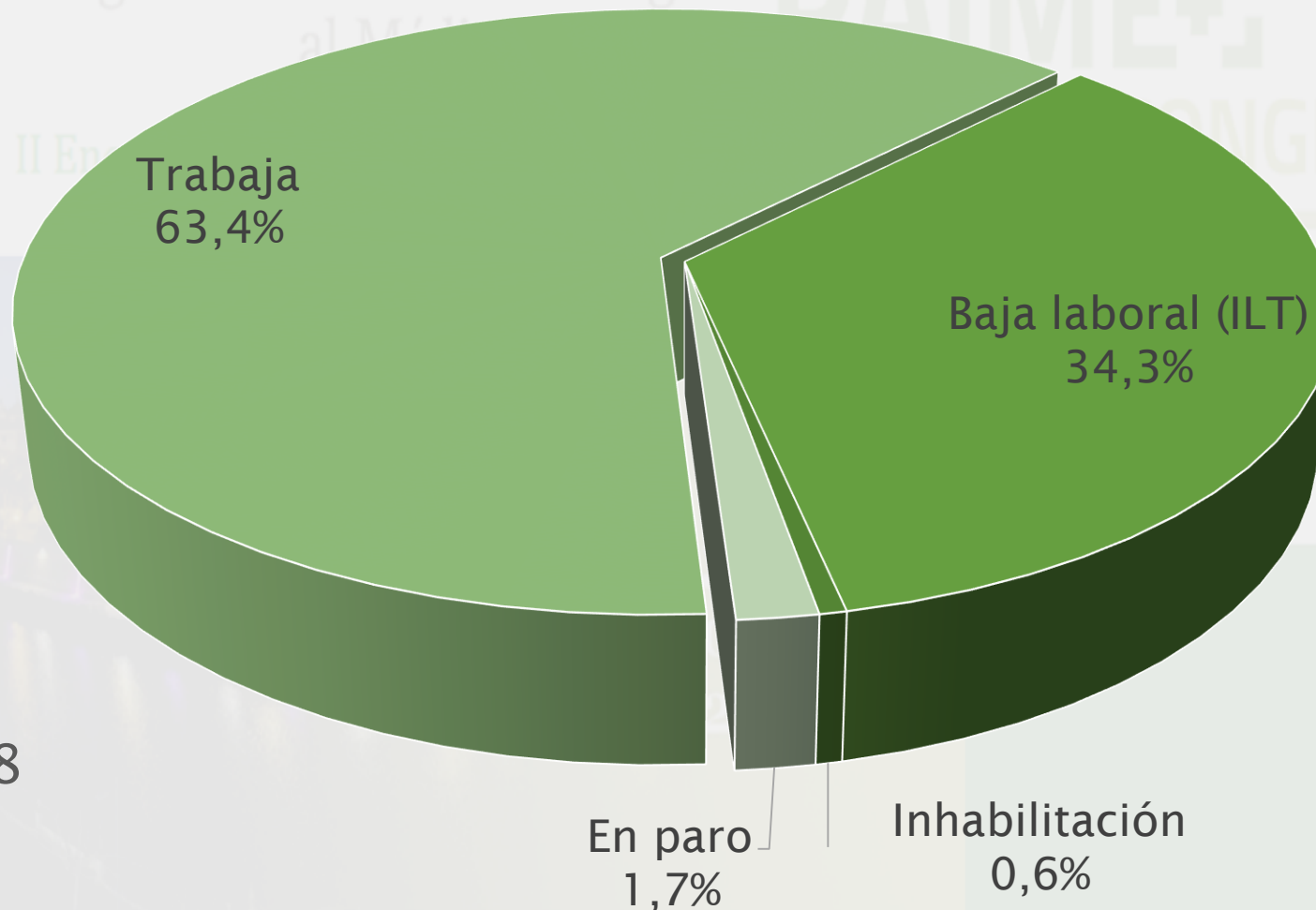
SITUACIÓN LABORAL DEL MÉDICO AL INICIO DEL PROGRAMA

4
octubre
2019



SITUACIÓN LABORAL DEL MEDICO AL INICIO DEL PROGRAMA

2017-2018



OMC



ORGANIZACIÓN
MÉDICA COLEGIAL
DE ESPAÑA



FUNDACIÓN PARA LA
PROTECCIÓN SOCIAL

Programa de Atención Integral
al Médico Enfermo

PAIME+3 VIII
CONGRESO

del PAIME

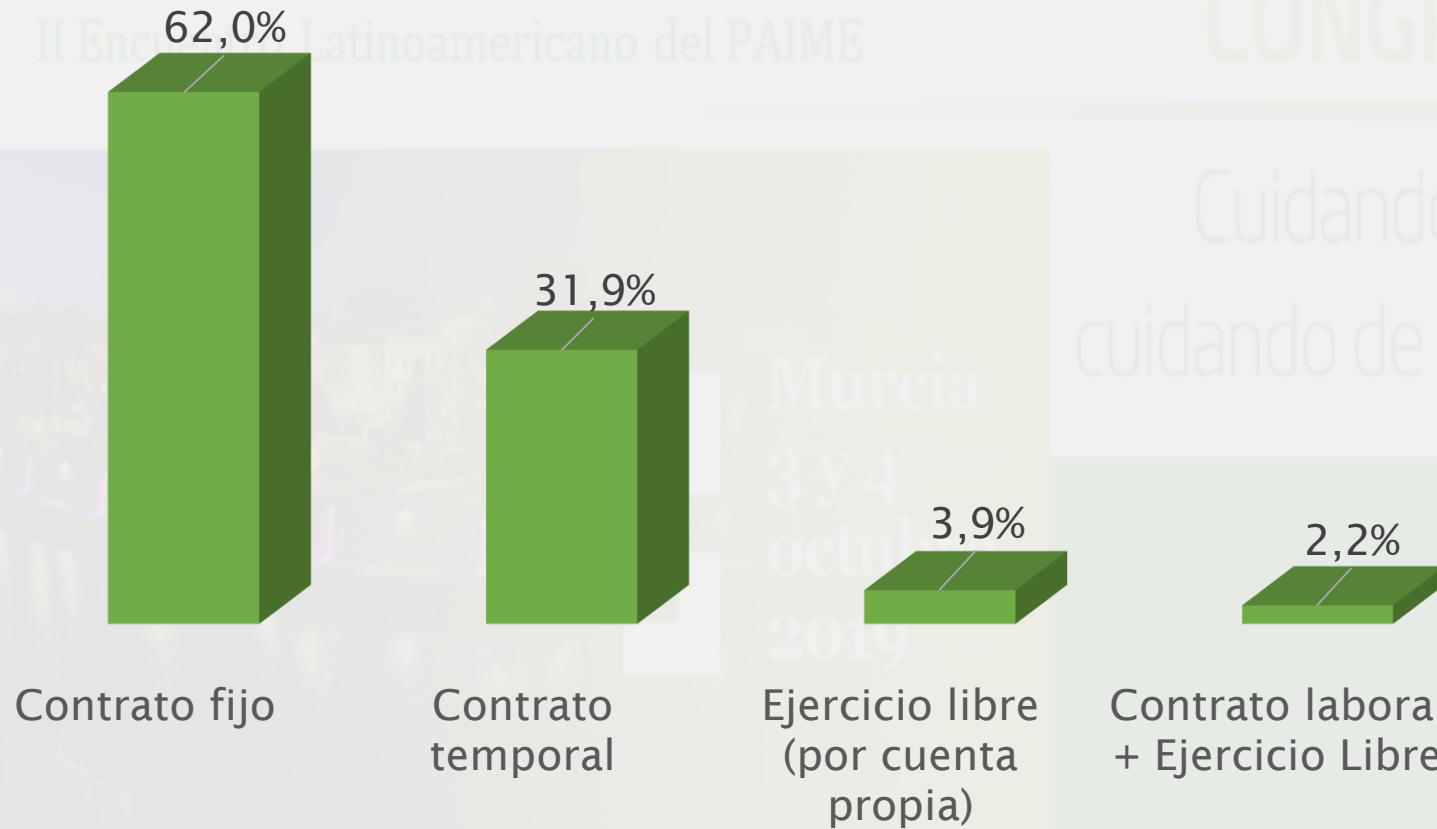


Cuidando de ti,
cuidando de todos
**TIPO DE
RELACIÓN LABORAL**

4
octubre
2019



■ 2017-2018



TIPO DE RELACIÓN LABORAL

Tipo de relación laboral	2011	2012	2013	2014	2015	2016	2017	2018
Contrato fijo	59,0%	62,1%	60,5%	53,8%	57,6%	63,4%	63,3%	60,6%
Contrato temporal	29,5%	21,6%	29,9%	34,3%	34,7%	28,4%	30,1%	33,9%
Ejercicio libre	8,7%	7,8%	6,8%	5,4%	4,7%	5,1%	4,5%	3,3%
Contrato laboral + Ejercicio libre	2,7%	8,6%	2,7%	6,5%	2,9%	3,0%	2,1%	2,2%

OMC



ORGANIZACIÓN
MÉDICA COLEGIAL
DE ESPAÑA



FUNDACIÓN PARA LA
PROTECCIÓN SOCIAL

Programa de Atención Integral
al Médico Enfermo

PAIME+3 VIII
CONGRESO



Cuidando de ti,
**DIAGNÓSTICOS
CLÍNICOS**
Cuidando de todos

octubre
2019

2017-2018

Trastornos relacionados con el consumo de alcohol y otras sustancias

23,6%

Trastornos adaptativos

21,2%

Trastornos del estado de ánimo

31,5%

Trastornos de ansiedad

12,8%

Trastornos de la personalidad

4,5%

Esquizofrenia y otros trastornos psicóticos

2,5%

Otros trastornos

2,8%

Sin especificar

1,1%

OMC



ORGANIZACIÓN
MÉDICA COLEGIAL
DE ESPAÑA



FUNDACIÓN PARA LA
PROTECCIÓN SOCIAL

Programa de Atención Integral
al Médico Enfermo

PAIME+3 VIII
CONGRESO

del PAIME



CAMBIOS EN LA SITUACIÓN LABORAL

3 y 4
octubre
2019

	2013	2014	2015	2016	2017	2018
ILT desde 1 de enero al 31 de diciembre	90	103	186	279	322	351
Duración media (días) de las ILT en cada caso	138,6	65,7	82,32	140,32	106,41	115,78

OMC



ORGANIZACIÓN
MÉDICA COLEGIAL
DE ESPAÑA



FUNDACIÓN PARA LA
PROTECCIÓN SOCIAL



Programa de Atención Integral
al Médico Enfermo

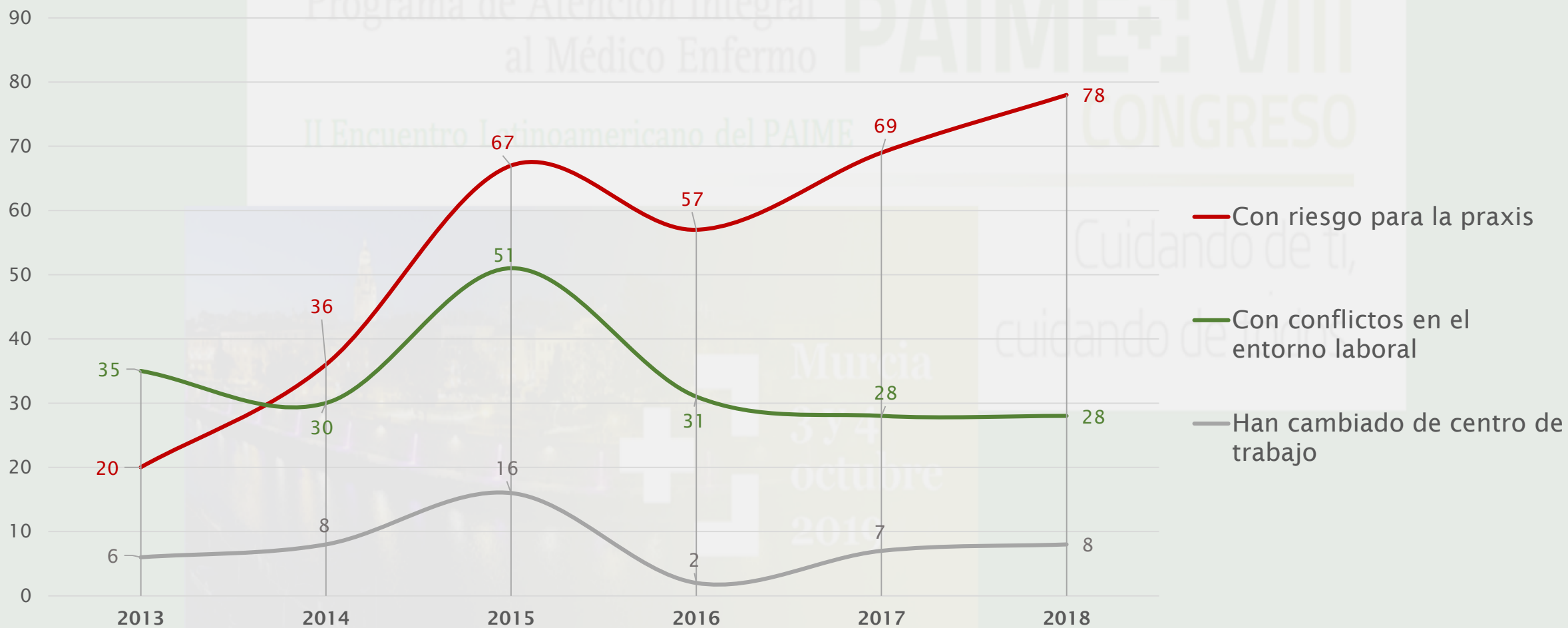
PAIME+3 VIII
CONGRESO

Latinoamericano del PAIME



Cuidando de ti,
cuidando de todos
**CASOS
COMPLEJOS**

3
octubre
2019



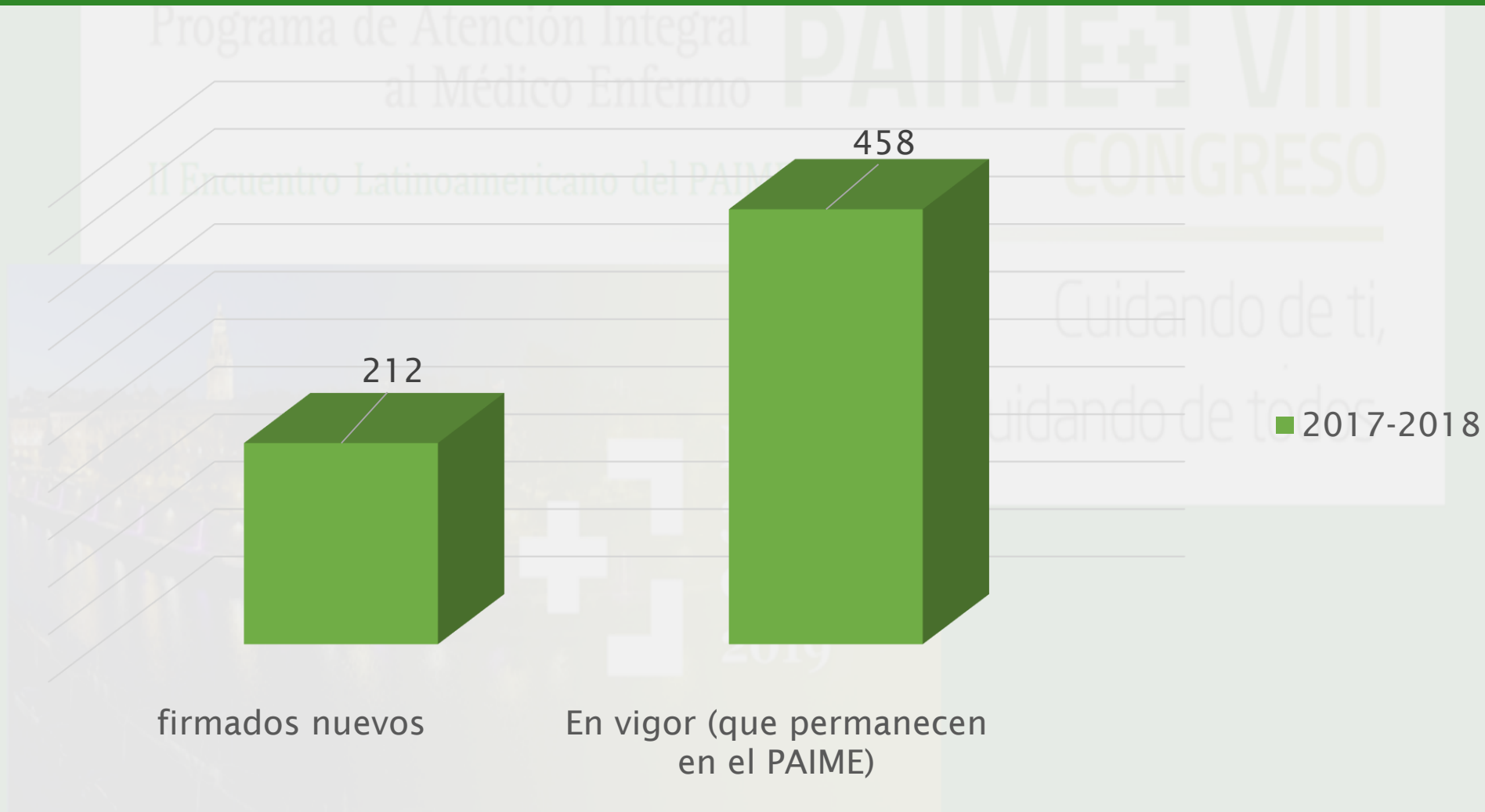
2017-2018	Primeras visitas (casos nuevos Y recaídas)	Visitas sucesivas (TOTAL)
	1.028	15.014

Nº psicoterapias (psicológicas y psiquiátricas)

2017-2018	Individuales	De grupo
	9.183	8.053

2017-2018	Alta terapéutica	Alta voluntaria (sin riesgo para la praxis)	Alta con seguimiento	Alta administrativa
	70,4%	7,4%	6,0%	16,2%

Alta administrativa 2017-2018	Expulsión	4,0%
	Jubilación	7,2%
	Incapacidad permanente	21,6%
	Inhabilitación colegial	0,0%
	Abandono de la profesión	2,4%
	Rechazo del tratamiento (sin riesgo de praxis)	8,8%
	Derivación a otro recurso asistencial	16,0%
	Cambio de domicilio (a otra provincia o CCAA)	10,4%
	Abandono (sin riesgo para la praxis)	28,8%
	Exitus	0,8%



OMC

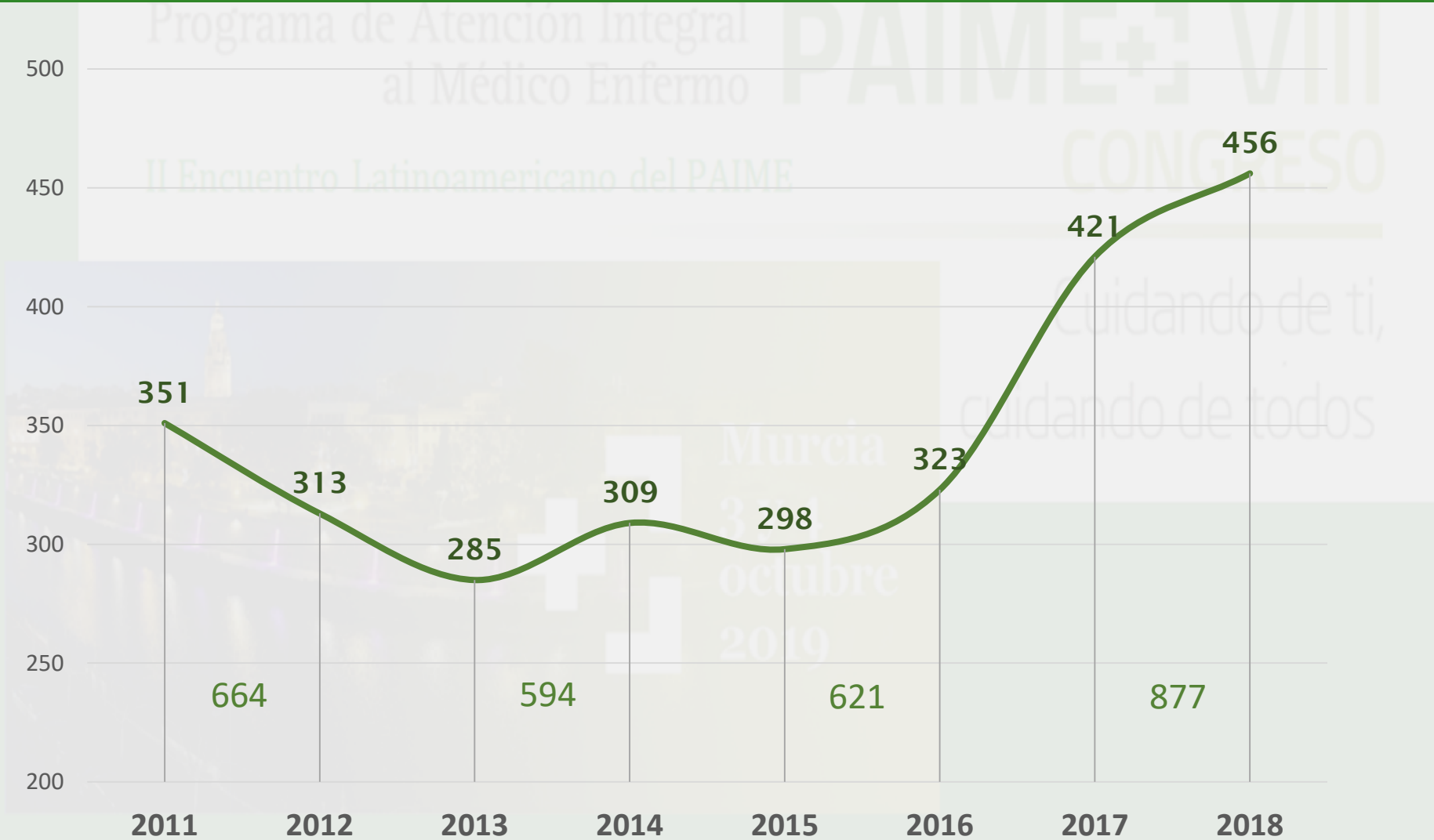


ORGANIZACIÓN
MÉDICA COLEGIAL
DE ESPAÑA



FUNDACIÓN PARA LA
PROTECCIÓN SOCIAL

PROGRAMA PAIME 1998 - 2018



1998

2010

2.415

2011

2018

2.756

OMC



ORGANIZACIÓN
MÉDICA COLEGIAL
DE ESPAÑA



FUNDACIÓN PARA LA
PROTECCIÓN SOCIAL

5.171
Casos
atendidos

Programa de Atención Integral
al Médico Enfermo

PAIME+3 VIII

II Encuentro Latinoamericano PAIME

CONGRESO

Cuidando de ti,
cuidando de todos

Murcia

del 4

de octubre

2019

PAIME+ VIII CONGRESO

II Encuentro Latinoamericano

OMC



ORGANIZACIÓN
MÉDICA COLEGIAL
DE ESPAÑA



FUNDACIÓN PARA LA
PROTECCIÓN SOCIAL

Mul
3 y 4
octubre
2019