

Estudio sobre la Situación Laboral de los Médicos de España - Tercera Oleada -

Informe de Resultados
30 de Marzo de 2016



Con la colaboración



Presentado por el
Foro de la Profesión Médica



PROYECTO Nº:

15-367

CLIENTE:

Organización Médico Colegial

TÍTULO DEL ESTUDIO:

Encuesta sobre la situación laboral de los médicos en España

Informe de Resultados – Rev0

FECHA:

Febrero de 2016



SISTEMA DE GESTIÓN DE LA CALIDAD:

- Certificado para el servicio de Investigación de Mercados y Opinión: A50/ 000005
- Según Norma ISO 20252
- Código ICC/ ESOMAR
- Sistema Aneimo de Calidad de Captaciones (SACC)

POLÍTICA DE CALIDAD

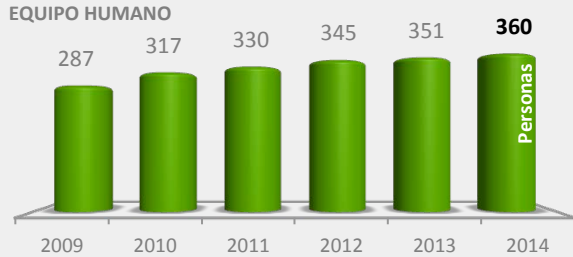
La Calidad es un objetivo, una estrategia y un rasgo de identidad para todos los que componemos Análisis e Investigación.

La búsqueda constante de la calidad y valor añadido en nuestros servicios nos permitirá lograr la satisfacción de los clientes, la rentabilidad de nuestra empresa y una posición de liderazgo cualitativo en nuestro sector.

El primer Grupo independiente de investigación de mercados en España

Nuestro equipo

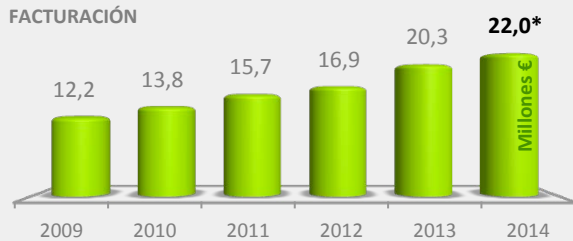
350 personas para abordar cualquier proyecto



FORMACIÓN, EXPERIENCIA Y ESPÍRITU INNOVADOR

Nuestro recursos

Más de 20 millones de euros de volumen de negocio en España



SOLVENCIA, DIMENSIÓN Y CRECIMIENTO

Oficinas en Madrid, Barcelona, Vitoria, Bilbao, San Sebastián, Zaragoza, Bogotá y Medellín

*Sólo incluye España

Infraestructura

7 Salas de grupos de discusión en Madrid, Bilbao, Vitoria y Barcelona

300 Tablets PC para encuestación personal

Tecnología desarrollada por Aei (TAWI), con equipos propios

Tecnología 3G, cámara web, interfaz View&Touch,...

Transmisión y depuración en tiempo real, monitorización del proceso, visionado y grabación de encuestas

200 puestos CATI

Con el mejor soporte tecnológico, herramientas de supervisión remoto para clientes y sistema predictivo de llamadas



Área de encuestación en Madrid

Plataforma propia CAWI y equipo de desarrollo especializado

Herramientas a medida para el seguimiento y valoración de redes sociales y medición de su importancia



"Nuestra infraestructura nos permite responder a grandes operaciones de recogida de información y a las demandas de los organismos implicados en el desarrollo del Plan Estadístico Nacional"

Nuestras líneas de especialización

Reputación y liderazgo

Instituto responsable de la elaboración de MERCO

Modelos de Eficacia Digital

Investigación cualitativa y co-creación en comunidades virtuales

Monitorización y evaluación del impacto en redes sociales

Big Data y modelos econométricos aplicados al consumo

Experiencia de cliente en el punto de venta

Grupo Aei (España y Colombia)



- **Ficha técnica**
- **Datos de clasificación**
- **La especialización médica**
- **Situación laboral**
- **Preguntas adicionales**
- **Conclusiones**



Ficha Técnica

- Desde la **Vocalía de Médicos en Formación y/o Postgrado** y la **Vocalía de Empleo Precario**, en colaboración con la **Confederación Estatal de Sindicatos Médicos**, se viene denunciando que las cifras de desempleo que ofrece mensualmente el Ministerio de Empleo y Seguridad Social no reflejan la realidad de la situación laboral de los médicos españoles.
- Es por ello, que entre **Mayo y Junio del 2014**, se llevó a cabo la **Primera Oleada** de la Encuesta sobre la Situación Laboral de los Médicos en España, con un nivel de participación muy elevado, que puso de manifiesto la realidad que están viviendo en estos momentos los médicos. Quiriendo confirmar los resultados obtenidos en el primer muestreo, y consolidar las conclusiones extraídas, se realizó una **Segunda Oleada** durante los meses de **Noviembre y Diciembre de ese mismo año**, también con una aceptación por parte tanto de los Colegios de Médicos Provinciales como de los Médicos muy elevada.
- Debido al éxito de esta iniciativa, se ha llevado a cabo una **Tercera Oleada, realizada entre diciembre de 2015 y enero de 2016**, que pretende realizar una nueva radiografía de la precariedad laboral de los médicos españoles.

Los principales objetivos del presente estudio han sido los siguientes:

1. **Conocer el estado de la profesión:** contratos, tipos de contratos, jornadas a tiempo parcial...
2. **Realizar una aproximación al pulso de la profesión:** activo, desempleo, baja laboral, jubilado,...
3. **Conocer la opinión de los colegiados** en cuanto a la percepción y la evolución de la profesión médica:
 - Evolución de atributos: estabilidad laboral, remuneración, carga de trabajo...
 - Principales problemas de la profesión.
 - El papel que juega la OMC para los profesionales médicos.

Para abordar los objetivos mencionados, se ha realizado una encuesta online dirigida a Profesionales Médicos, a través de los diferentes Colegios Profesionales.

FICHA TÉCNICA:

Universo

Profesionales Médicos.

Ámbito

Nacional.

Tipo de entrevista

Online.

Cuotas

No se establecieron cuotas.

Error muestral

Para un nivel de confianza del 95,5% el error en la muestra general es de +/-0,95%

Cuestionario

Semi-estructurado de 20 minutos de duración.

Fecha de campo

Del 02 de Diciembre de 2015 al 20 de Enero de 2016.

Anonimato y confidencialidad

Se garantiza el absoluto anonimato de las respuestas de los entrevistados que han sido utilizadas únicamente en la confección de tablas estadísticas.

Tratamiento estadístico

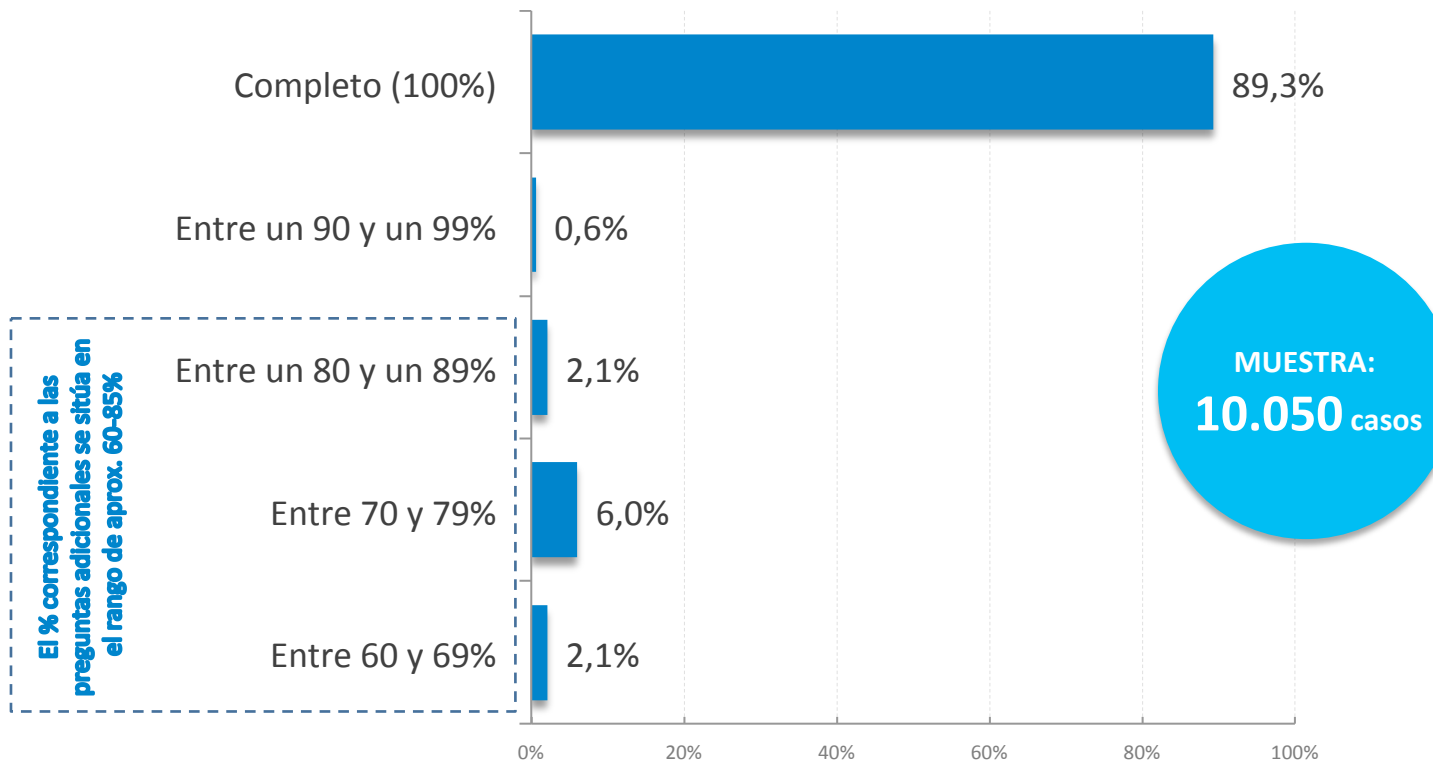
Tabulación simple y cruzada de frecuencias.

Control de calidad

De acuerdo a la norma ISO 20252 y el Código de conducta CCI/ESOMAR

MUESTRA:
10.050 casos

Cuestionarios Cumplimentados





**Datos de
clasificación**

DATOS DE CLASIFICACIÓN

Cuestionarios recibidos según Provincias

Provincia	%	Absoluto
Madrid	27,1	2725
Valencia	7,0	699
Málaga	4,5	456
Navarra	4,5	454
Vizcaya	3,5	349
Córdoba	3,4	346
Granada	3,3	329
Zaragoza	3,0	298
Asturias	2,7	268
Cantabria	2,5	252
Huelva	2,3	229
Pontevedra	2,2	224
Valladolid	2,1	211
Girona	2,0	199
Tarragona	2,0	196
Burgos	1,9	192
Las Palmas	1,9	189
Salamanca	1,7	173

Provincia	%	Absoluto
La Rioja	1,6	163
Castellón	1,6	161
Baleares	1,6	156
Álava	1,4	144
Toledo	1,4	143
Albacete	1,4	141
Alicante	1,4	140
Huesca	1,2	123
Lugo	0,9	95
Orense	0,9	94
Guipúzcoa	0,9	93
Zamora	0,9	87
Segovia	0,8	77
Cuenca	0,7	73
Soria	0,6	60
Cádiz	0,6	59
Lleida	0,4	45
Jaén	0,4	43

Provincia	%	Absoluto
Ceuta	0,4	38
Sevilla	0,3	35
Ávila	0,3	31
Murcia	0,2	22
Barcelona	0,2	19
Almería	0,1	15
Badajoz	0,1	14
Ciudad Real	0,1	10
Santa Cruz de Tenerife	0,1	10
Cáceres	0,1	8
A Coruña	0,1	8
Palencia	0,04	4
León	0,03	3
Melilla	0,02	2
Guadalajara	0,01	1
Teruel	0,01	1
Indeterminado	1,4	143

DATOS DE CLASIFICACIÓN

Cuestionarios recibidos según Provincias: 1ª oleada vs. 2ª oleada vs. 3ª oleada

Provincia	1ª oleada	2ª oleada	3ª oleada
Madrid	27	2514	2725
Valencia	900	529	699
Málaga	218	265	456
Navarra	266	585	454
Vizcaya	10	481	349
Córdoba	415	257	346
Granada	5	287	329
Zaragoza	255	207	298
Asturias	518	410	268
Cantabria	388	131	252
Huelva	192	137	229
Pontevedra	218	154	224
Valladolid	477	307	211
Girona	--	6	199
Tarragona	338	170	196
Burgos	167	260	192
Las Palmas	257	425	189
Salamanca	145	116	173

Provincia	1ª oleada	2ª oleada	3ª oleada
La Rioja	261	216	163
Castellón	139	107	161
Baleares	245	266	156
Álava	105	26	144
Toledo	189	84	143
Albacete	1	31	141
Alicante	155	102	140
Huesca	180	114	123
Lugo	145	126	95
Orense	118	145	94
Guipúzcoa	285	297	93
Zamora	61	31	87
Segovia	43	76	77
Cuenca	126	78	73
Soria	84	58	60
Cádiz	586	243	59
Lleida	4	69	45
Jaén	2	2	43

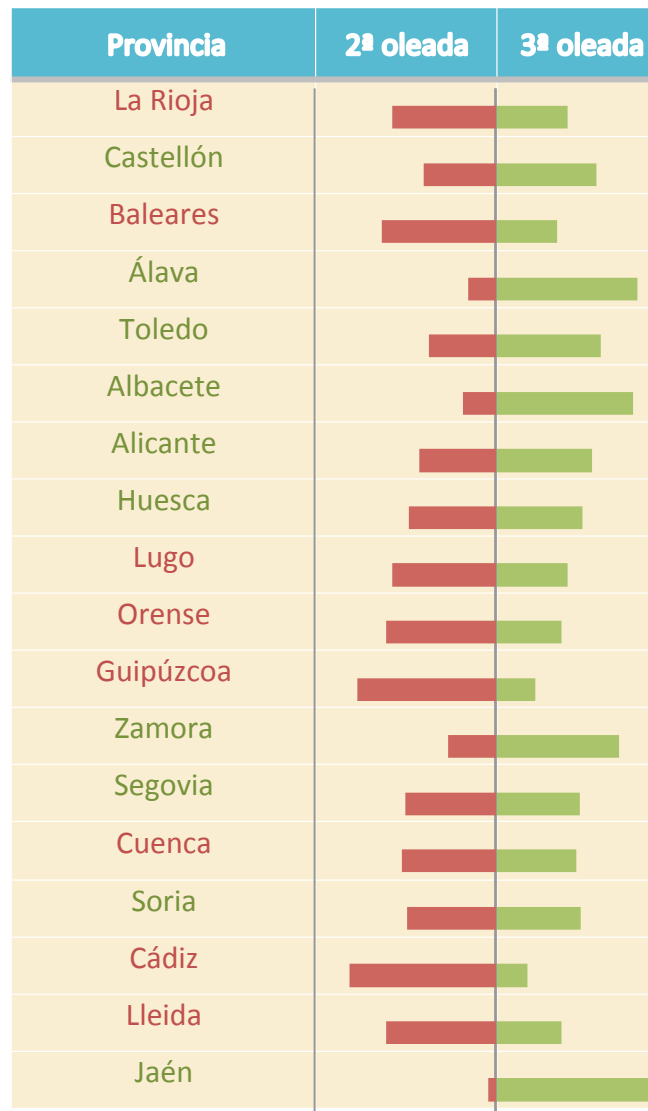
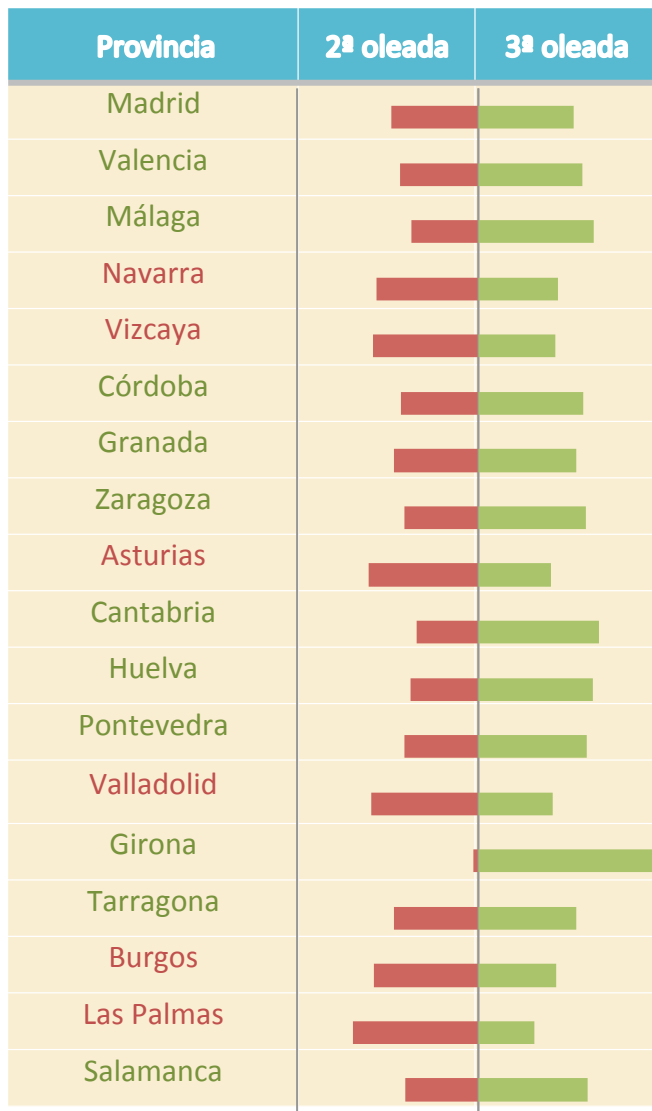
Muestra por encima de la Oleada anterior

Muestra por debajo de la Oleada anterior

Provincia	1ª oleada	2ª oleada	3ª oleada
Ceuta	37	22	38
Sevilla	256	4	35
Ávila	5	78	31
Murcia	562	611	22
Barcelona	9	27	19
Almería	185	192	15
Badajoz	5	322	14
Ciudad Real	282	239	10
Santa Cruz de Tenerife	--	95	10
Cáceres	195	214	8
A Coruña	432	354	8
Palencia	--	77	4
León	1	20	3
Melilla	4	8	2
Guadalajara	124	84	1
Teruel	7	58	1
Indeterminado	134	14	143

DATOS DE CLASIFICACIÓN

Cuestionarios recibidos según Provincia: 2ª oleada vs. 3ª oleada

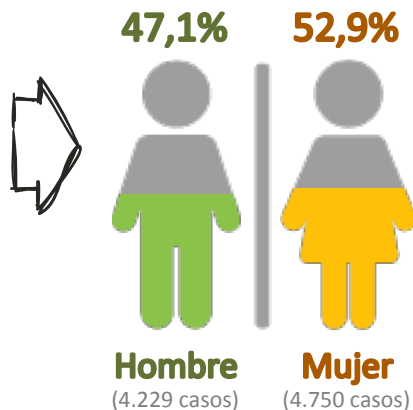


DATOS DE CLASIFICACIÓN

Sexo, Edad y Nacionalidad

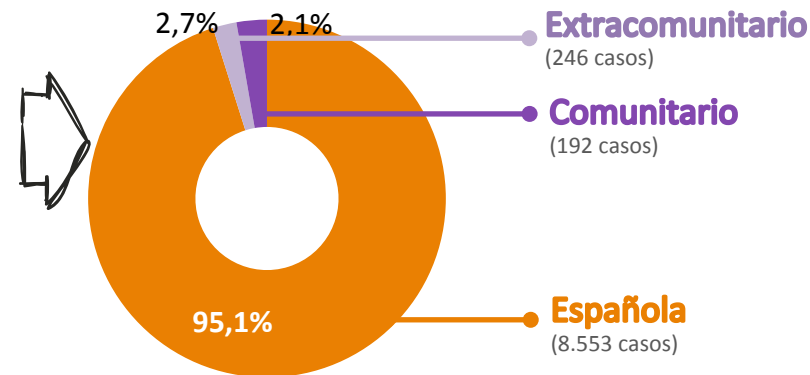
Sexo

Base: 8.979 casos



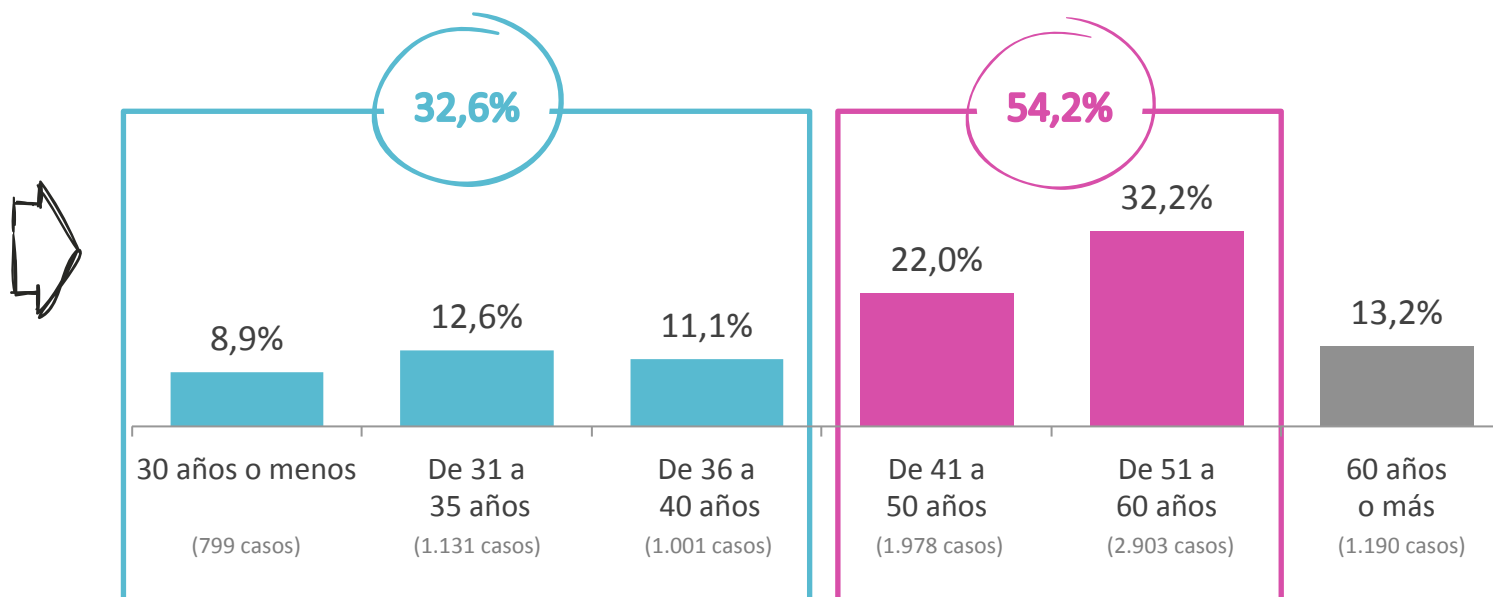
Nacionalidad

Base: 8.991 casos



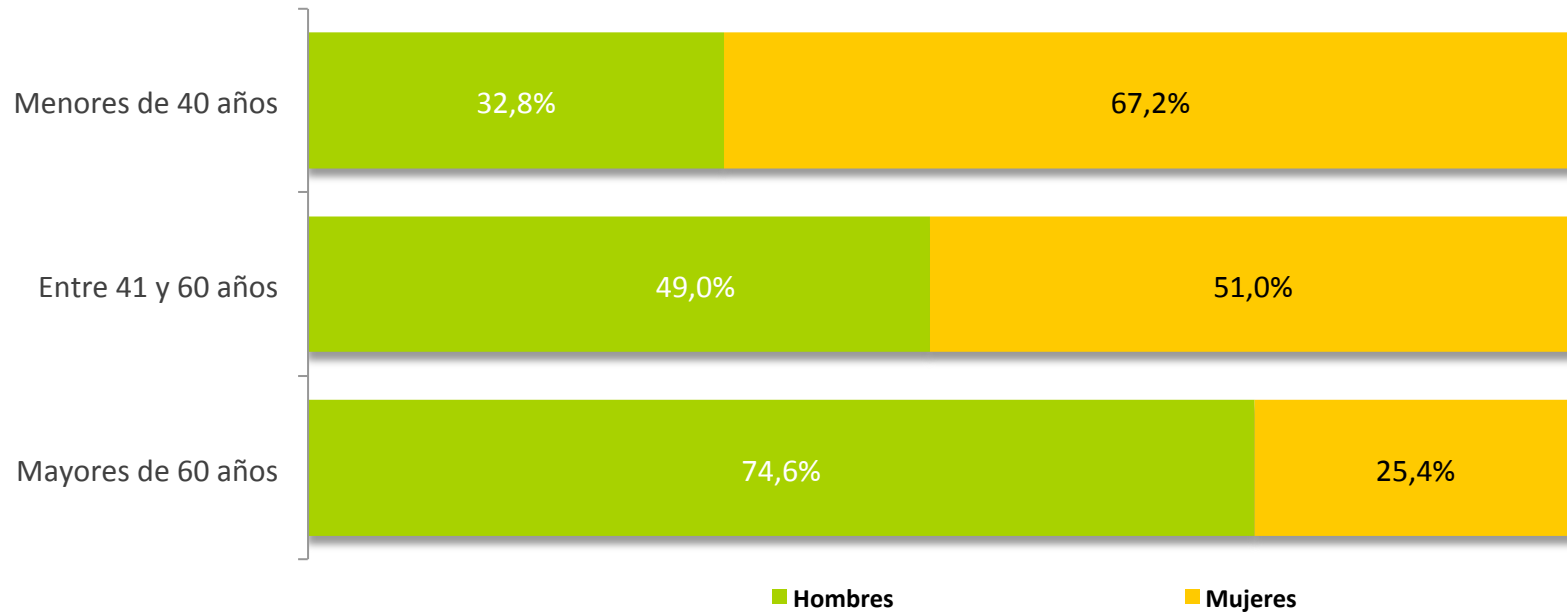
Edad

Base: 9.002 casos

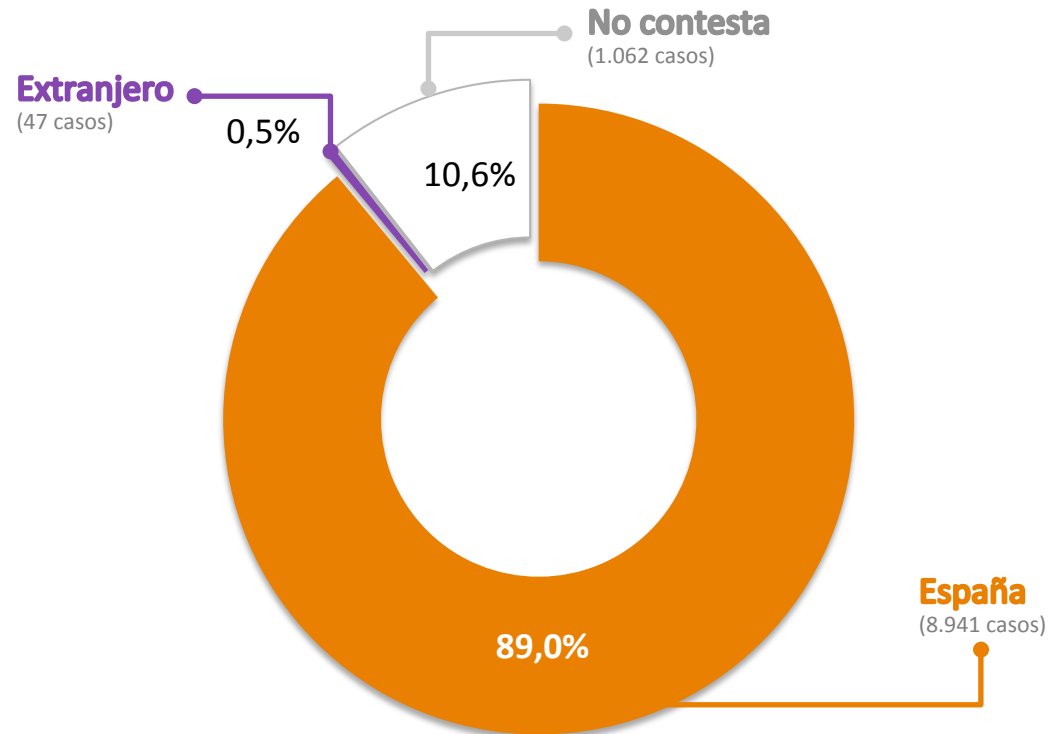


DATOS DE CLASIFICACIÓN

Según sexo y edad

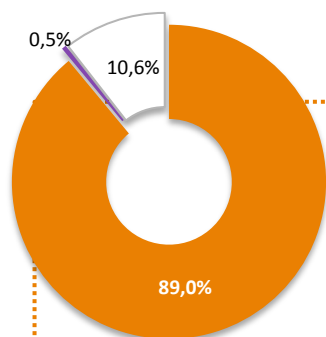


Base: 8.962 casos



DATOS DE CLASIFICACIÓN

Lugar de residencia: España



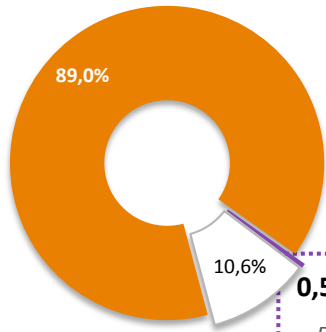
Provincia	%
Madrid	27,2
Valencia	7,0
Navarra	4,6
Málaga	4,5
Vizcaya	3,5
Granada	3,3
Córdoba	3,3
Zaragoza	3,3
Asturias	2,7
Cantabria	2,4
Valladolid	2,3
Pontevedra	2,2
Huelva	1,9
Las Palmas	1,9
Tarragona	1,9
Burgos	1,8
Baleares	1,8

Provincia	%
Girona	1,7
La Rioja	1,6
Alicante	1,4
Álava	1,4
Albacete	1,4
Castellón	1,3
Huesca	1,3
Toledo	1,3
Orense	1,0
Lugo	0,9
Guipúzcoa	0,9
Sevilla	0,7
Cádiz	0,7
Zamora	0,7
Segovia	0,6
Cuenca	0,6
Jaén	0,5
Soria	0,5
Girona	1,7

Provincia	%
Lleida	0,4
Barcelona	0,4
Ceuta	0,4
Murcia	0,3
Ávila	0,3
Almería	0,2
A Coruña	0,2
Badajoz	0,2
Guadalajara	0,2
Ciudad Real	0,2
Santa Cruz de Tenerife	0,1
León	0,1
Cáceres	0,1
Teruel	0,1
Palencia	0,04
Melilla	0,03
No contesta	0,9

DATOS DE CLASIFICACIÓN

Lugar de residencia: fuera de España



0,5%

Resultados con 2 o más menciones

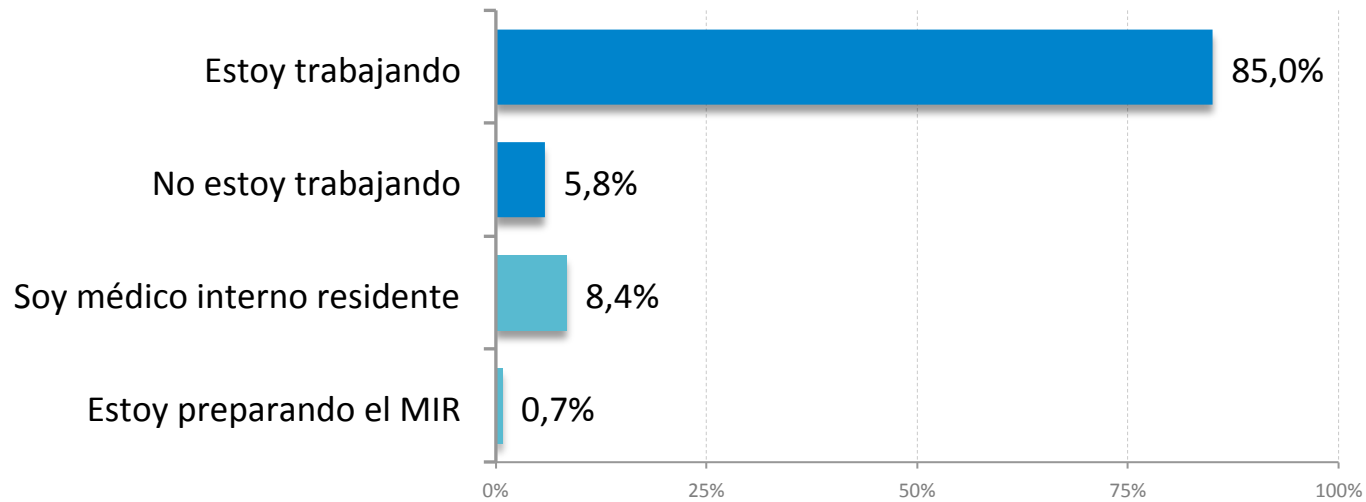
País	%	Absoluto
Reino Unido	23,4	11
Francia	14,9	7
Estados Unidos	8,5	4
Irlanda	4,3	2
Arabia Saudí	4,3	2
Brasil	4,3	2
Cuba	4,3	2
Italia	4,3	2
Suecia	4,3	2



La especialización médica

LA ESPECIALIZACION MEDICA

Situación en el momento actual

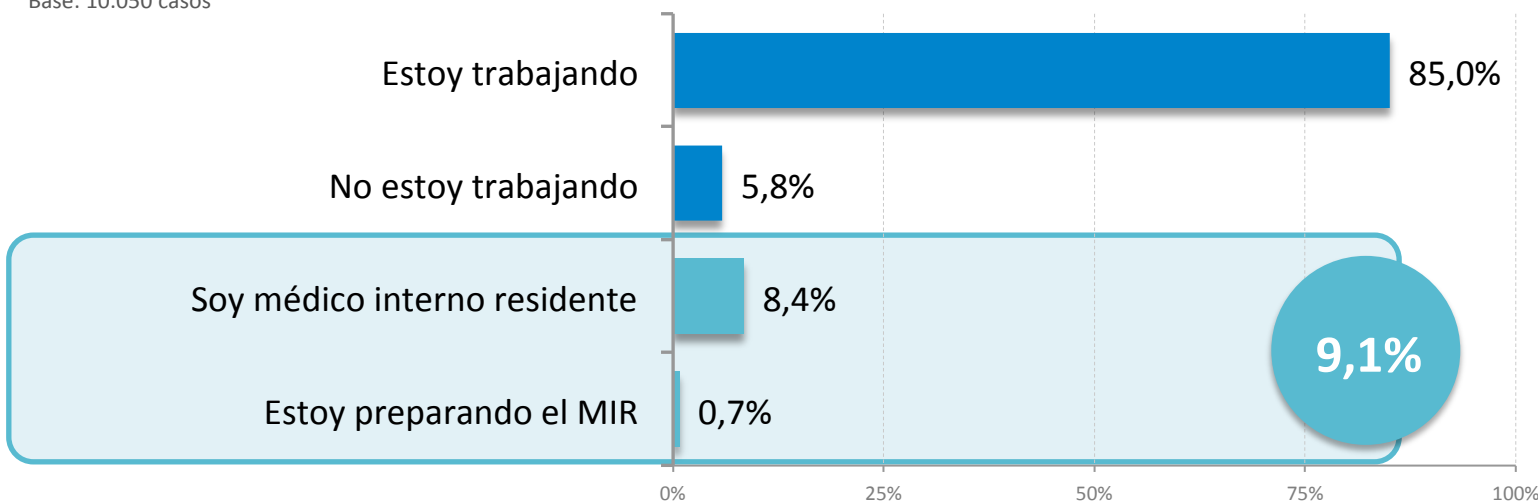


Base: 10.050 casos

P1 Indique cuál es su situación en el momento actual

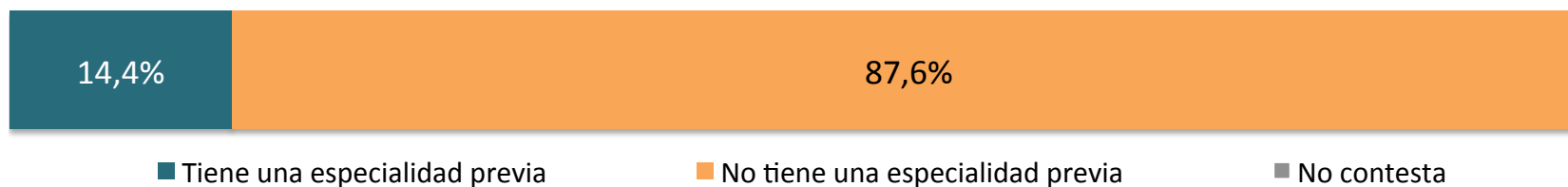
Situación en el momento actual

Base: 10.050 casos

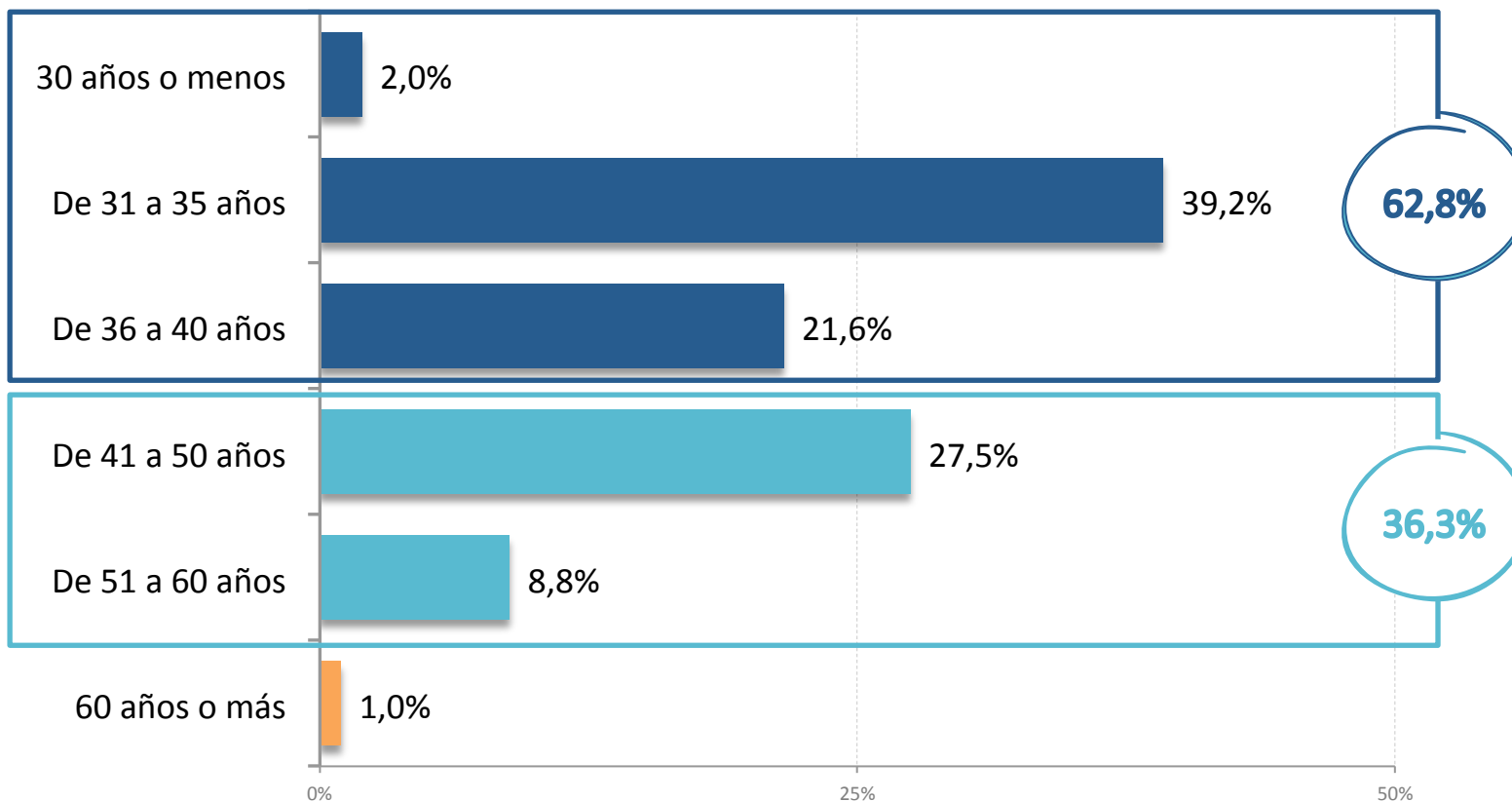


Especialidades realizadas

Base: 917 casos



Tiene una especialidad previa: desglose por edad



Base: 114 casos

Tiene una especialidad previa

Especialidad	%
Medicina Familiar y Comunitaria	36,8
Medicina Interna	10,5
Pediatría y sus áreas específicas	6,1
Análisis Clínicos	5,3
Neurología	4,4
Microbiología y Parasitología	3,5
Aparato Digestivo	2,6
Dermatología Médico-Quirúrgica y Venereología	2,6
Nefrología	2,6
Psiquiatría	2,6
Cirugía Torácica	1,8
Hematología y Hemoterapia	1,8
Medicina del Trabajo	1,8
Medicina Nuclear	1,8
Obstetricia y Ginecología	1,8
Alergología	0,9

Especialidad	%
Bioquímica Clínica	0,9
Cirugía Pediátrica	0,9
Endocrinología y Nutrición	0,9
Estomatología	0,9
Farmacología Clínica	0,9
Geriatría	0,9
Inmunología	0,9
Medicina Física y Rehabilitación	0,9
Medicina Intensiva	0,9
Medicina Legal y Forense	0,9
Neurofisiología Clínica	0,9
Oftalmología	0,9
Oncología Médica	0,9
Oncología Radioterápica	0,9
Reumatología	0,9

Base: tienen una especialidad previa (114 casos)

P1c. ¿Cuál es la especialidad sanitaria realizada?

Tiene una especialidad previa: lugar de realización

Base: tienen una especialidad previa (114 casos)



Provincia	%	Provincia	%
Madrid	34,7	Segovia	2,1
Valencia	11,6	Sevilla	2,1
Zaragoza	5,3	Vizcaya	1,1
Alicante	4,2	Burgos	1,1
Barcelona	4,2	Cantabria	1,1
Navarra	4,2	Castellón	1,1
Asturias	3,2	Córdoba	1,1
Murcia	3,2	Guipúzcoa	1,1
Valladolid	3,2	Málaga	1,1
Ciudad Real	2,1	Palencia	1,1
A Coruña	2,1	Pontevedra	1,1
Granada	2,1	Tarragona	1,1
Huelva	2,1	Las Palmas	1,1
Salamanca	2,1		

Base: especialidad realizada en España (95 casos)

País comunitario	%
Reino Unido	5,3
País extracomunitario	%
Argentina	31,6
Cuba	31,6
Colombia	5,3
Estados Unidos	5,3
Perú	5,3
Venezuela	5,3
Moldavia	5,3
No contesta	5,3

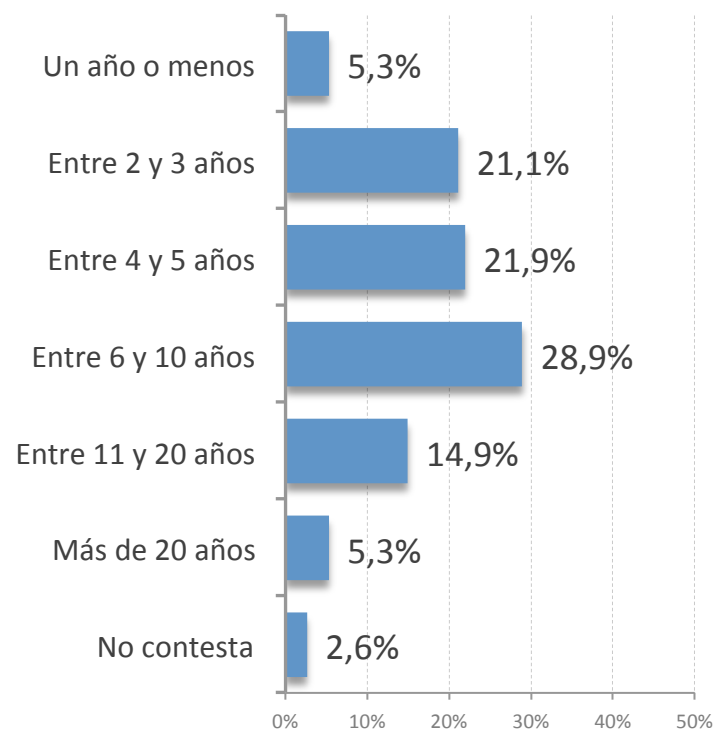
Base: especialidad realizada en el extranjero (19 casos)

P1d Indique el país en el que ha realizado la especialidad

P1e Y concretamente dónde realizó la especialidad

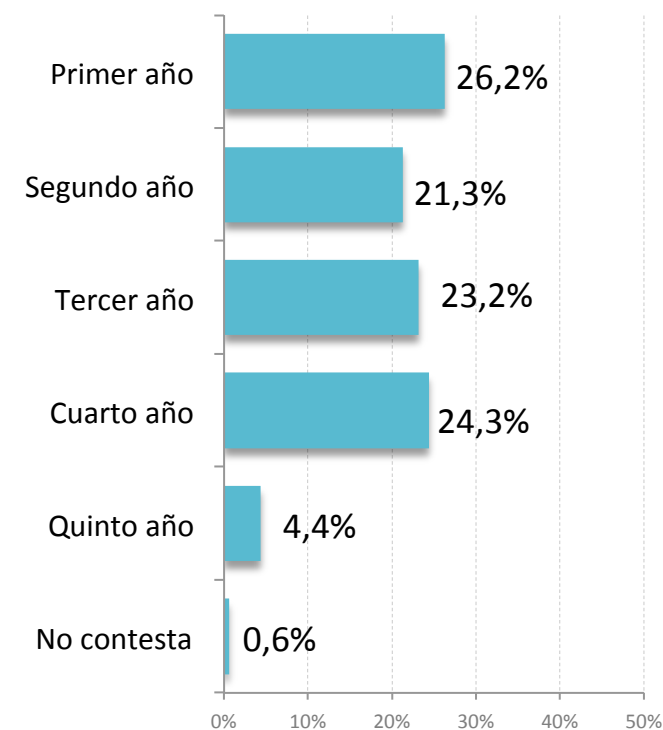
Tiene una ESPECIALIDAD PREVIA: Tiempo que hace que finalizó la especialidad

Base: 114 casos



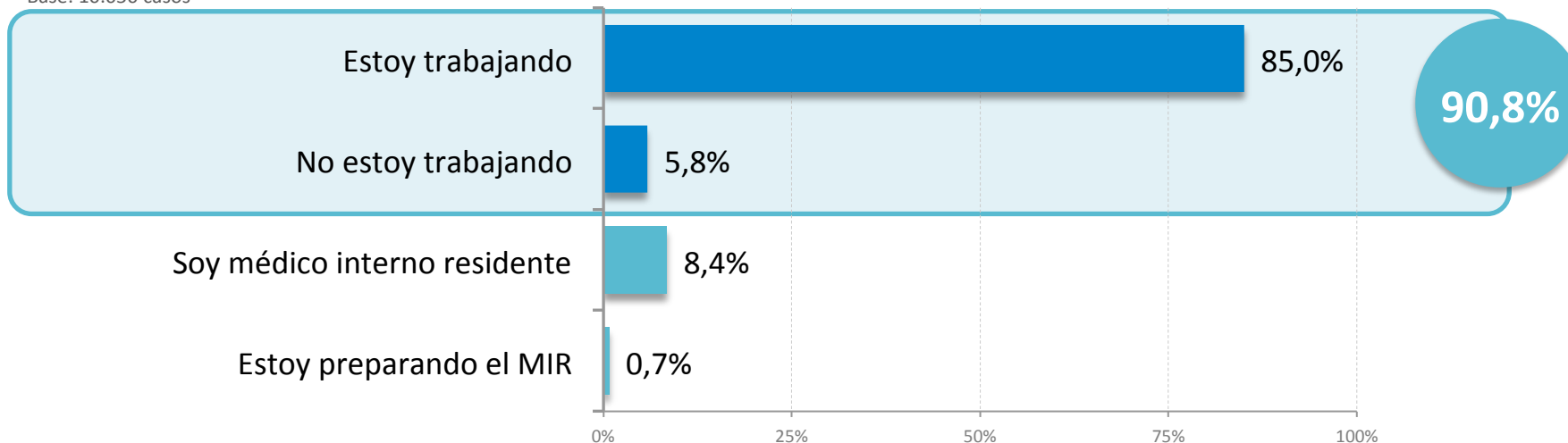
MÉDICO INTERNO RESIDENTE: Año de residencia en el que se encuentra

Base: 842 casos



Situación en el momento actual

Base: 10.050 casos



Modalidad de las especialidades realizadas



■ Una especialidad no realizada en España

■ Una especialidad vía MIR realizada en España

■ Una especialidad no MIR realizada en España (incluyendo médicos pre-95)

■ Tengo más de una especialidad

Especialidad realizada

Especialidad	%
Medicina Familiar y Comunitaria	34,7
Pediatría y sus áreas específicas	6,8
Medicina del Trabajo	4,2
Medicina Interna	3,7
Anestesiología y Reanimación	3,7
Obstetricia y Ginecología	3,4
Psiquiatría	3,3
Cirugía Ortopédica y Traumatología	3,0
Cirugía General y del Aparato Digestivo	2,7
Radiodiagnóstico	2,3
Oftalmología	2,2
Medicina Intensiva	1,8
Aparato Digestivo	1,6
Medicina Física y Rehabilitación	1,6
Cardiología	1,5
Neurología	1,5

Especialidad	%
Medicina Preventiva y Salud Pública	1,3
Otorrinolaringología	1,3
Estomatología	1,1
Neumología	1,1
Hematología y Hemoterapia	1,1
Medicina de Educación Física y Deporte	1,0
Dermatología Médico-Quirúrgica y Venereología	1,0
Endocrinología y Nutrición	1,0
Nefrología	1,0
Urología	0,9
Alergología	0,8
Reumatología	0,8
Geriatría	0,8
Anatomía Patológica	0,7
Análisis Clínicos	0,7
Oncología Médica	0,6

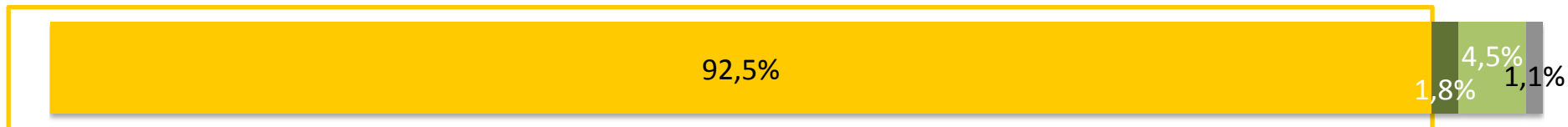
Especialidad	%
Medicina Legal y Forense	0,5
Microbiología y Parasitología	0,5
Oncología Radioterápica	0,5
Angiología y Cirugía Vasculard	0,4
Neurocirugía	0,4
Cirugía Plástica, Estética y Reparadora	0,4
Neurofisiología Clínica	0,4
Medicina Nuclear	0,3
Cirugía Oral y Maxilofacial	0,3
Cirugía Pediátrica	0,3
Cirugía Torácica	0,2
Cirugía Cardiovascular	0,2
Farmacología Clínica	0,2
Bioquímica Clínica	0,2
Hidrología Médica	0,2
Inmunología	0,1
No contesta	2,0

Base: médicos que trabajan y que no trabajan (9.133 casos)

P3. Por favor, señale del siguiente listado la especialidad que ha realizado. Si ha realizado varias, señale la última

Lugar de realización de la especialidad: España

Base: médicos que trabajan y que no trabajan (9.133 casos)



■ En España

■ En un país Comunitario

■ En un país Extracomunitario

■ No contesta

Provincia	%
Madrid	27,4
Valencia	6,3
Granada	4,5
Navarra	4,4
Zaragoza	4,3
Vizcaya	3,7
Barcelona	3,7
Málaga	3,4
Córdoba	3,0
Asturias	2,9
Cantabria	2,5
Valladolid	2,4
Sevilla	2,0

Provincia	%
Salamanca	2,0
Burgos	1,6
Pontevedra	1,5
Alicante	1,3
Las Palmas	1,3
Huelva	1,3
Tarragona	1,2
Toledo	1,2
Castellón	1,2
A Coruña	1,2
Álava	1,1
La Rioja	1,1
Baleares	1,0

Provincia	%
Cádiz	1,0
Girona	1,0
Albacete	0,9
Guipúzcoa	0,8
Huesca	0,8
Murcia	0,7
Segovia	0,7
Lugo	0,6
Orense	0,6
Zamora	0,6
Jaén	0,5
Cuenca	0,4
Lleida	0,4

Provincia	%
Ávila	0,4
León	0,4
Santa Cruz de Tenerife	0,4
Soria	0,3
Badajoz	0,3
Cáceres	0,2
Ciudad Real	0,2
Guadalajara	0,2
Almería	0,2
Palencia	0,1
Ceuta	0,1
Teruel	0,1
Melilla	0,04
No contesta	0,6

Base: especialidad realizada en España (8.452 casos)

P4. Indique en qué país realizó Vd. la especialidad (si tiene varias, señale el país donde realizó la última especialidad)

P5. Y concretamente dónde realizó la especialidad

Especialidad realizada en España

Especialidad	%
Medicina Familiar y Comunitaria	35,9
Pediatría y sus áreas específicas	6,8
Medicina del Trabajo	4,4
Medicina Interna	3,6
Anestesiología y Reanimación	3,4
Obstetricia y Ginecología	3,3
Psiquiatría	3,2
Cirugía Ortopédica y Traumatología	3,0
Cirugía General y del Aparato Digestivo	2,6
Radiodiagnóstico	2,4
Oftalmología	2,3
Medicina Intensiva	1,9
Aparato Digestivo	1,7
Medicina Física y Rehabilitación	1,6
Neurología	1,5
Cardiología	1,4

Especialidad	%
Otorrinolaringología	1,3
Neumología	1,2
Hematología y Hemoterapia	1,1
Medicina Preventiva y Salud Pública	1,1
Estomatología	1,0
Medicina de Educación Física y Deporte	1,0
Nefrología	1,0
Dermatología Médico-Quirúrgica y Venereología	1,0
Endocrinología y Nutrición	0,9
Urología	0,9
Alergología	0,9
Reumatología	0,8
Geriatría	0,8
Análisis Clínicos	0,7
Anatomía Patológica	0,7
Oncología Médica	0,6

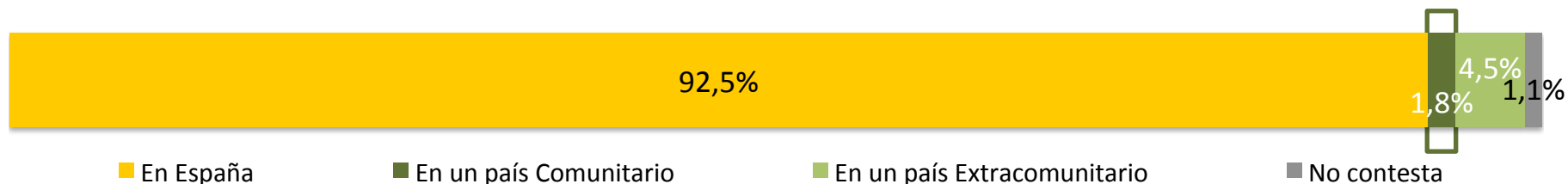
Especialidad	%
Medicina Legal y Forense	0,5
Microbiología y Parasitología	0,5
Oncología Radioterápica	0,5
Angiología y Cirugía Vasculard	0,4
Neurofisiología Clínica	0,4
Medicina Nuclear	0,4
Cirugía Plástica, Estética y Reparadora	0,3
Neurocirugía	0,3
Cirugía Oral y Maxilofacial	0,3
Cirugía Torácica	0,3
Cirugía Pediátrica	0,2
Farmacología Clínica	0,2
Cirugía Cardiovascular	0,2
Hidrología Médica	0,2
Bioquímica Clínica	0,2
Inmunología	0,1
No contesta	0,9

Base: especialidad realizada en España (8.452 casos)

- **P3.** Por favor, señale del siguiente listado la especialidad que ha realizado. Si ha realizado varias, señale la última.
P4. Indique en qué país realizó Vd. la especialidad (si tiene varias, señale el país donde realizó la última especialidad).
P5. Y concretamente dónde realizó la especialidad.

Lugar de realización de la especialidad: país comunitario

Base: médicos que trabajan y que no trabajan (9.133 casos)



País comunitario	%	Absoluto
Francia	21,7	35
Portugal	19,3	31
Reino Unido	15,5	25
Bélgica	11,2	18
Alemania	9,9	16

Base: han realizado 1 especialidad en un país comunitario (161 casos)
Cinco primeros resultados

Especialidad realizada

Especialidad	%	Absoluto
Medicina Familiar y Comunitaria	15,5	25
Anestesiología y Reanimación	10,6	17
Medicina Preventiva y Salud Pública	8,1	13
Pediatría y sus áreas específicas	5,0	8
Cirugía Ortopédica y Traumatología	4,3	7
Estomatología	4,3	7
Medicina del Trabajo	4,3	7

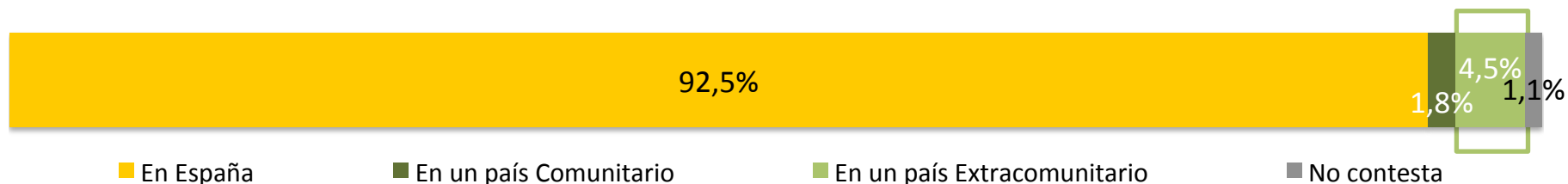
P3. Por favor, señale del siguiente listado la especialidad que ha realizado. Si ha realizado varias, señale la última.

P4. Indique en qué país realizó Vd. la especialidad (si tiene varias, señale el país donde realizó la última especialidad).

P5. Y concretamente dónde realizó la especialidad.

Lugar de realización de la especialidad: país extracomunitario

Base: médicos que trabajan y que no trabajan (9.133 casos)



País extracomunitario	%	Absolutos
Cuba	33,5	139
Argentina	18,8	78
Venezuela	9,9	41
Colombia	7,2	30
México	3,9	16

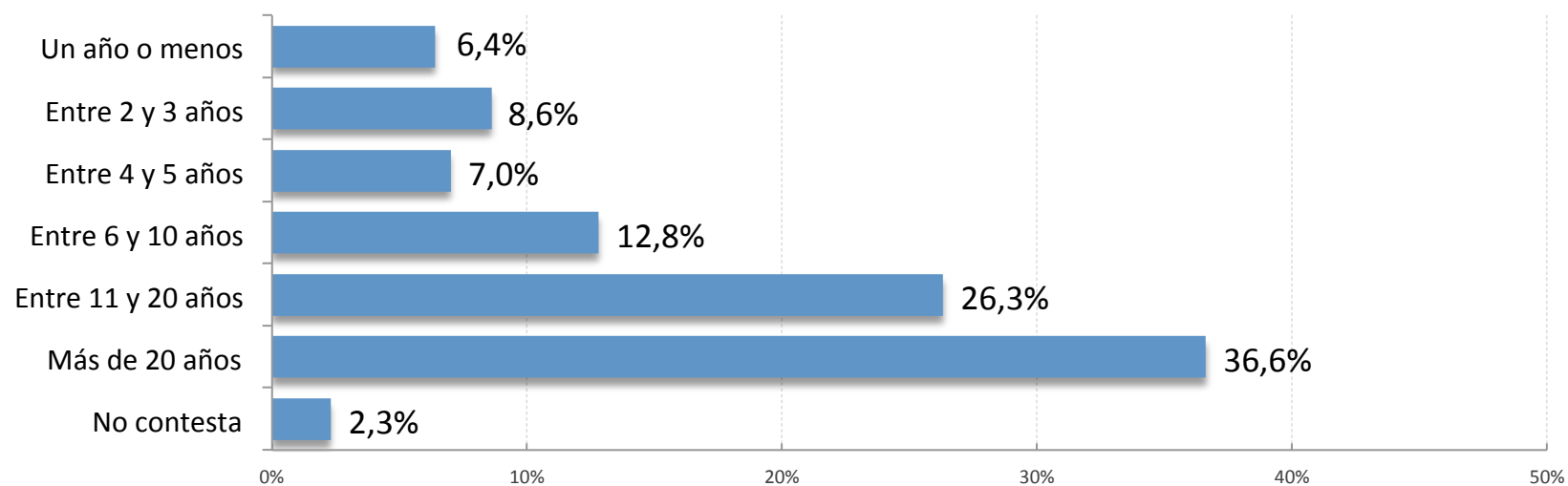
Base: han realizado 1 especialidad en un país extracomunitario (415 casos)
Cinco primeros resultados

Especialidad realizada

Especialidad	%	Absolutos
Medicina Familiar y Comunitaria	24,3	101
Pediatría y sus áreas específicas	8,9	37
Obstetricia y Ginecología	7,0	29
Anestesiología y Reanimación	6,3	26
Medicina Interna	6,3	26

- P3. Por favor, señale del siguiente listado la especialidad que ha realizado. Si ha realizado varias, señale la última.
 P4. Indique en qué país realizó Vd. la especialidad (si tiene varias, señale el país donde realizó la última especialidad).
 P5. Y concretamente dónde realizó la especialidad.

Tiempo que hace que finalizó su última especialidad



Base: médicos que trabajan y que no trabajan (9.133 casos)

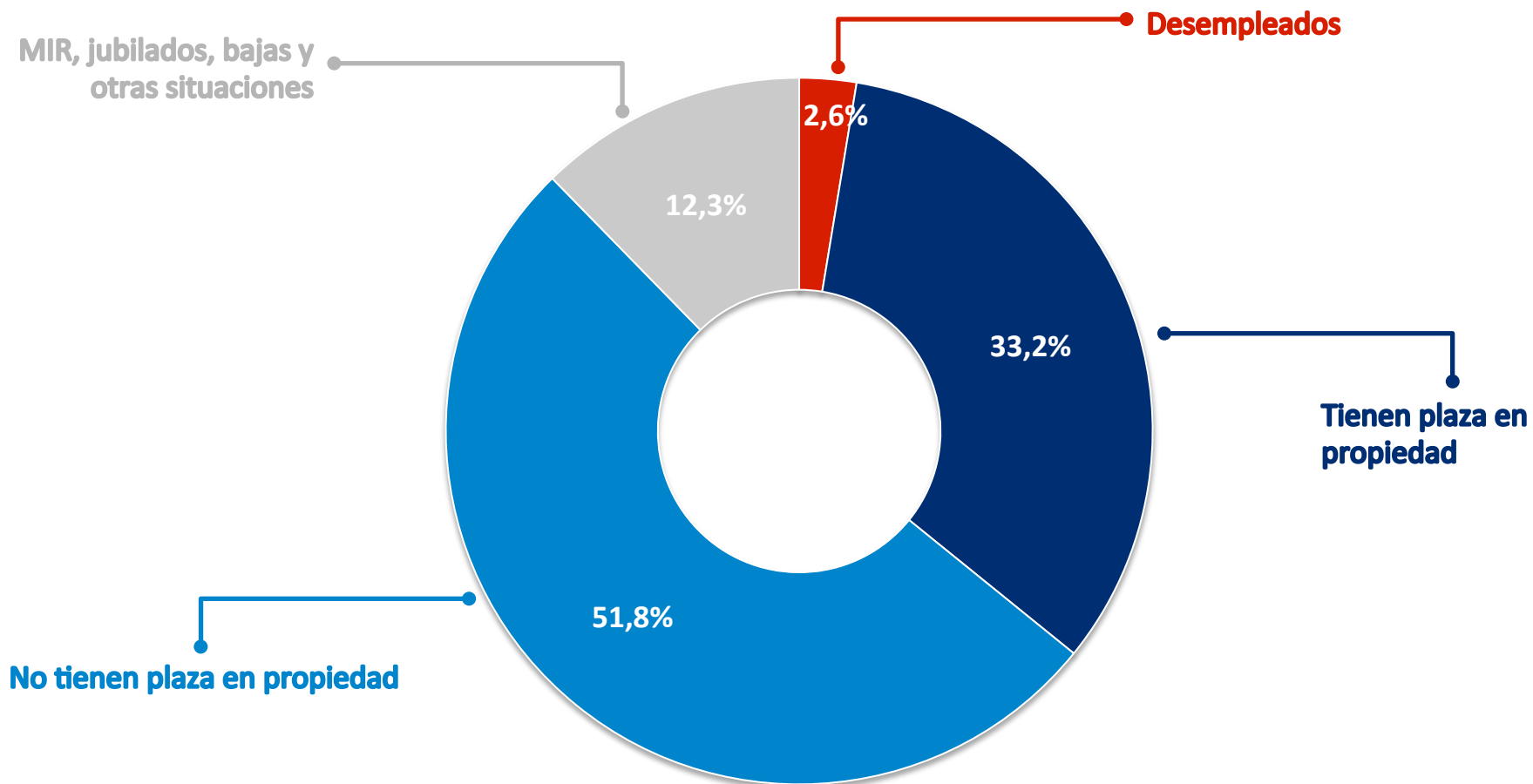
P6 Señale cuánto tiempo hace que terminó Vd. la especialidad. Si tiene varias, señale la última

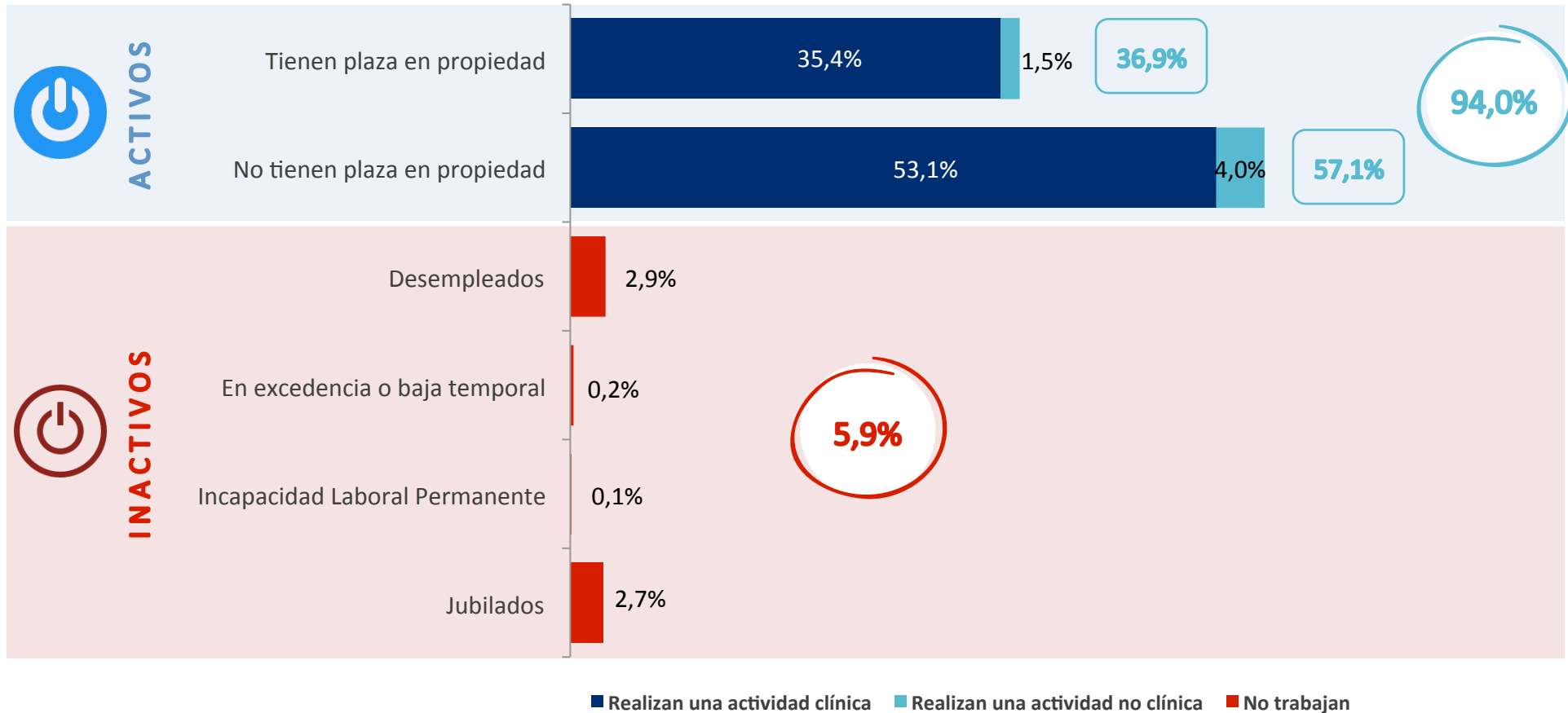


Situación laboral



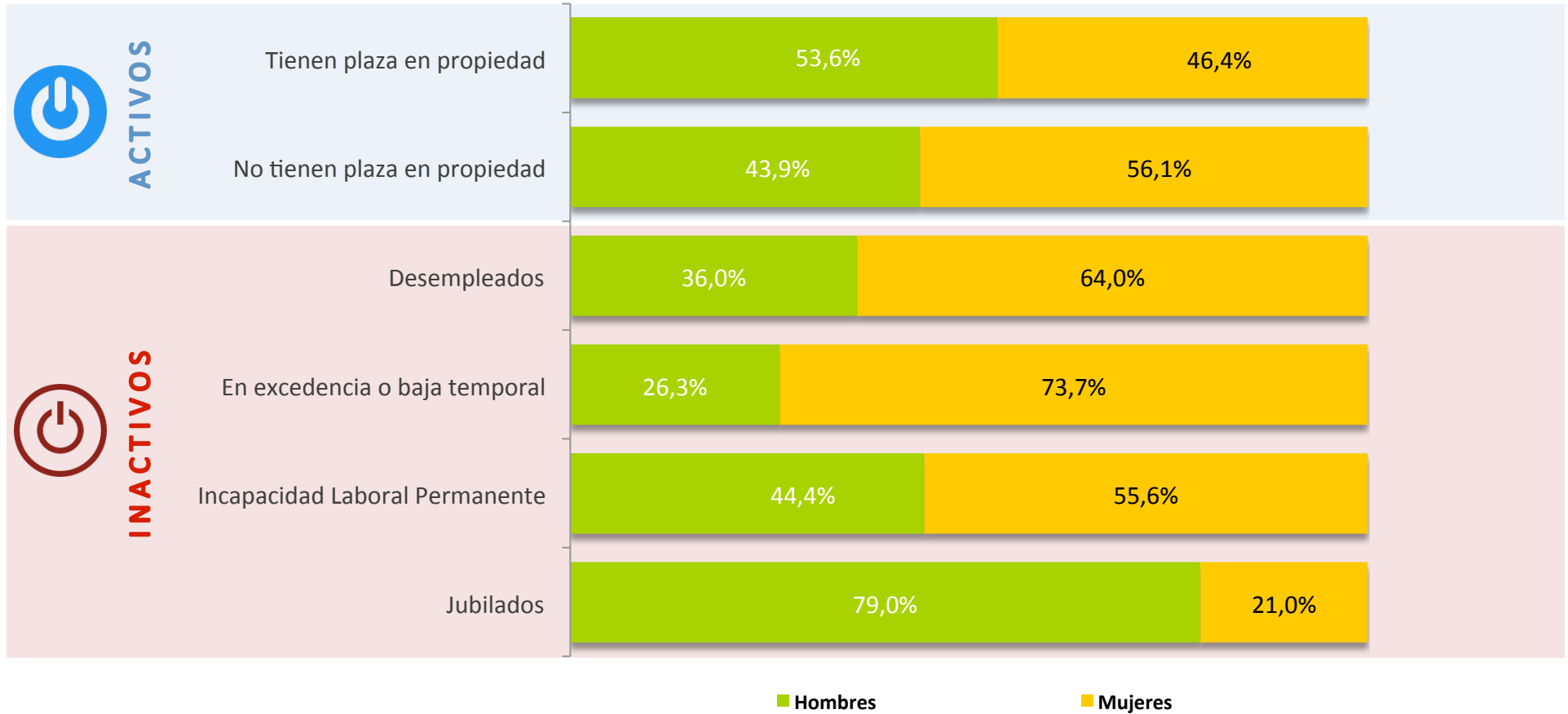
Situación laboral de los médicos



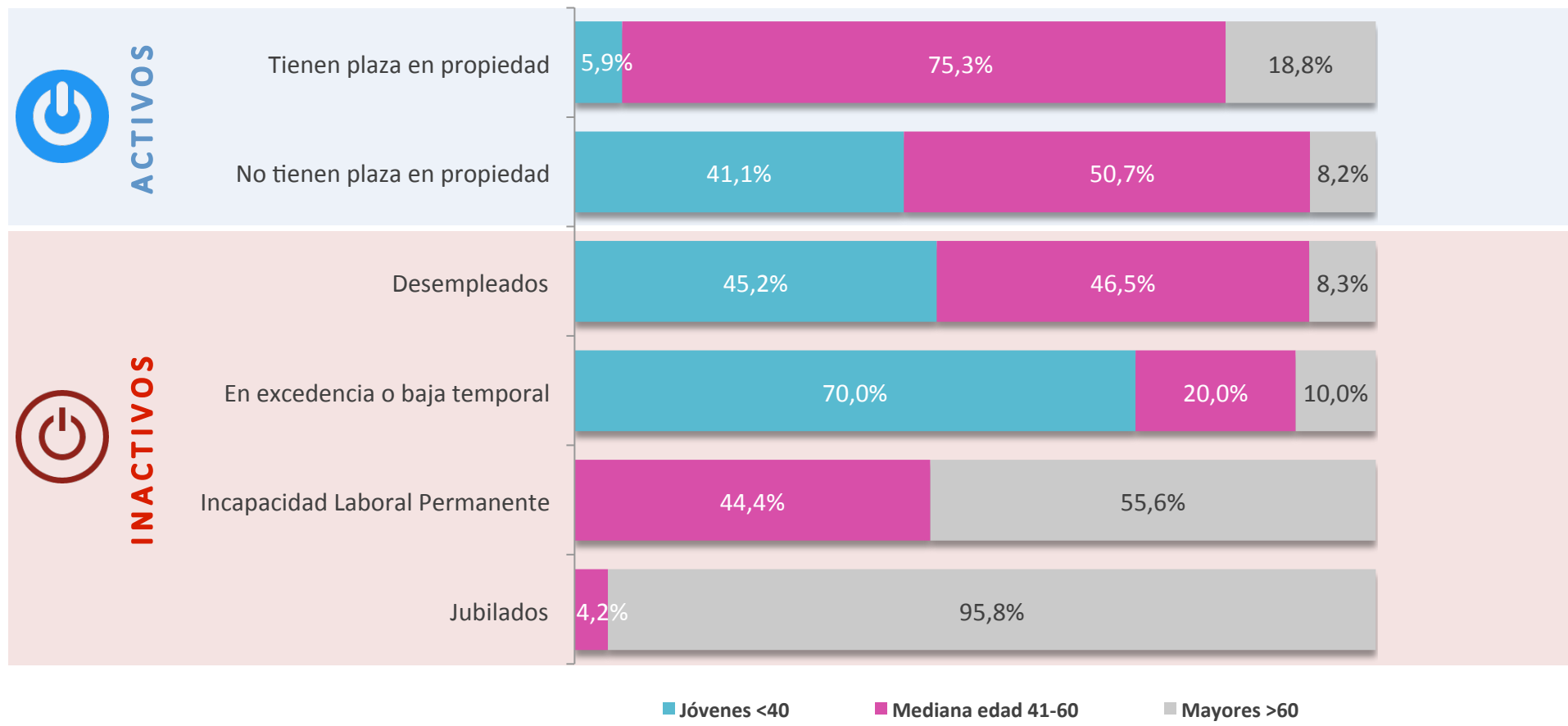


SITUACIÓN ACTUAL DE LOS MEDICOS

Según sexo



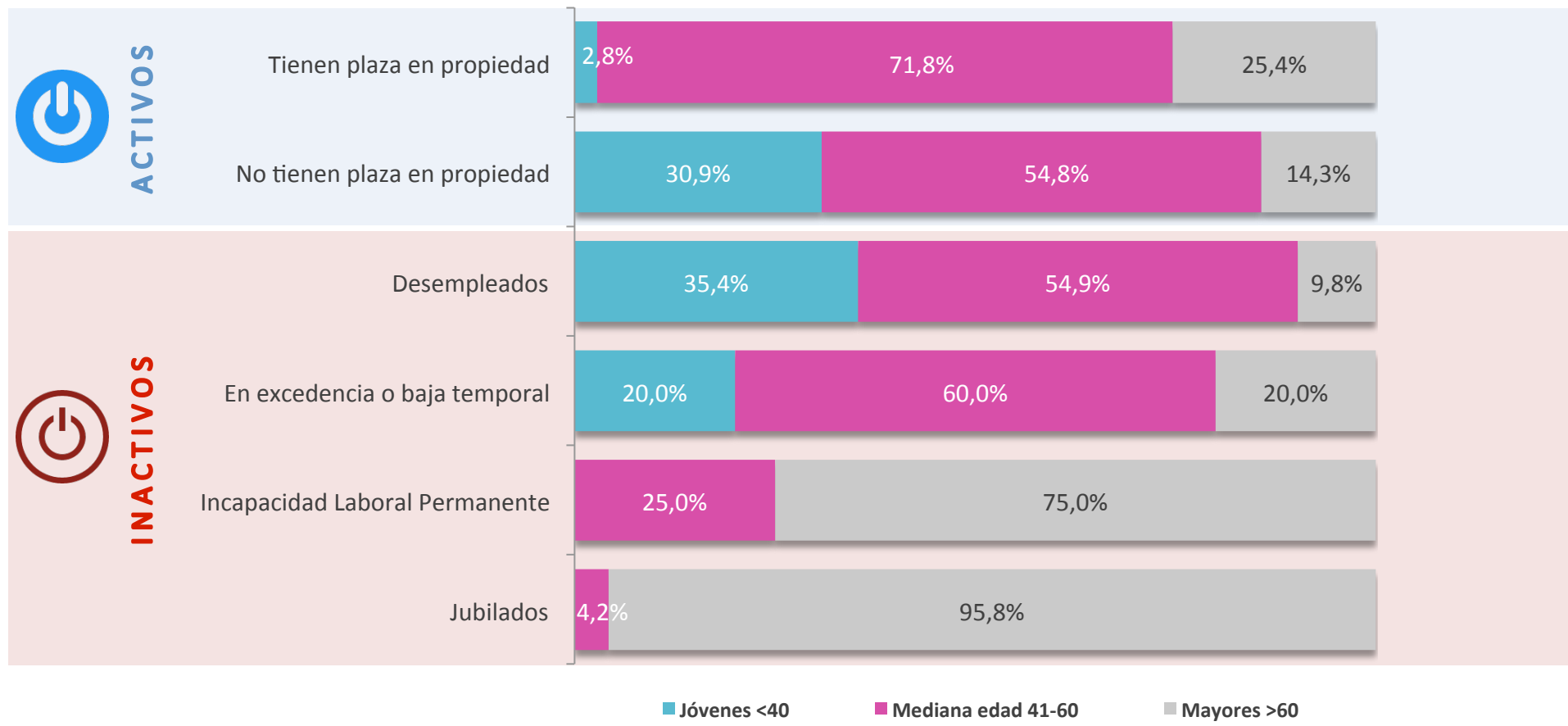
SITUACIÓN ACTUAL DE LOS MÉDICOS Según edad



Base: 8.205 casos (no se incluyen MIR ni otras situaciones)

SITUACIÓN ACTUAL DE LOS MÉDICOS

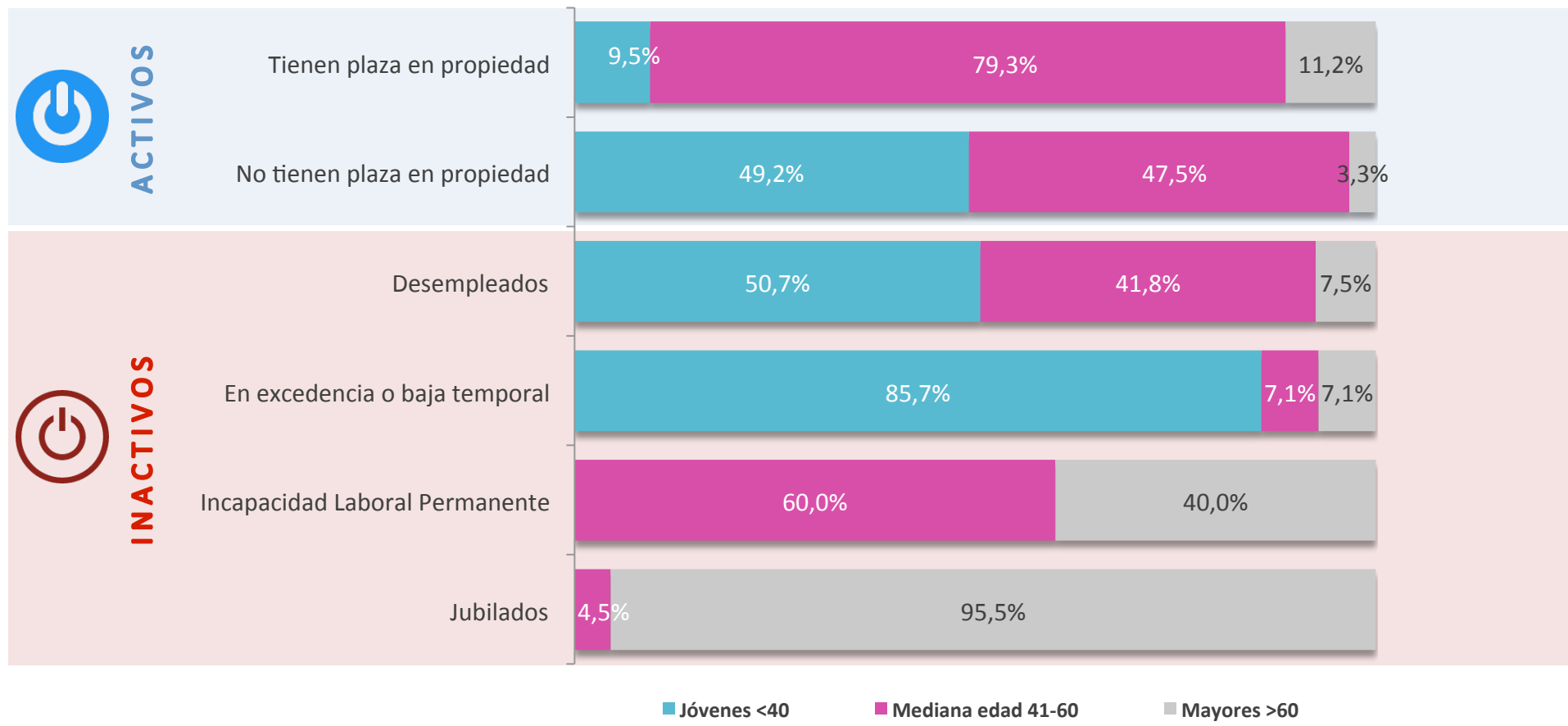
Hombres vs edad



Base: 3.936 casos (no se incluyen MIR ni otras situaciones)

SITUACIÓN ACTUAL DE LOS MÉDICOS

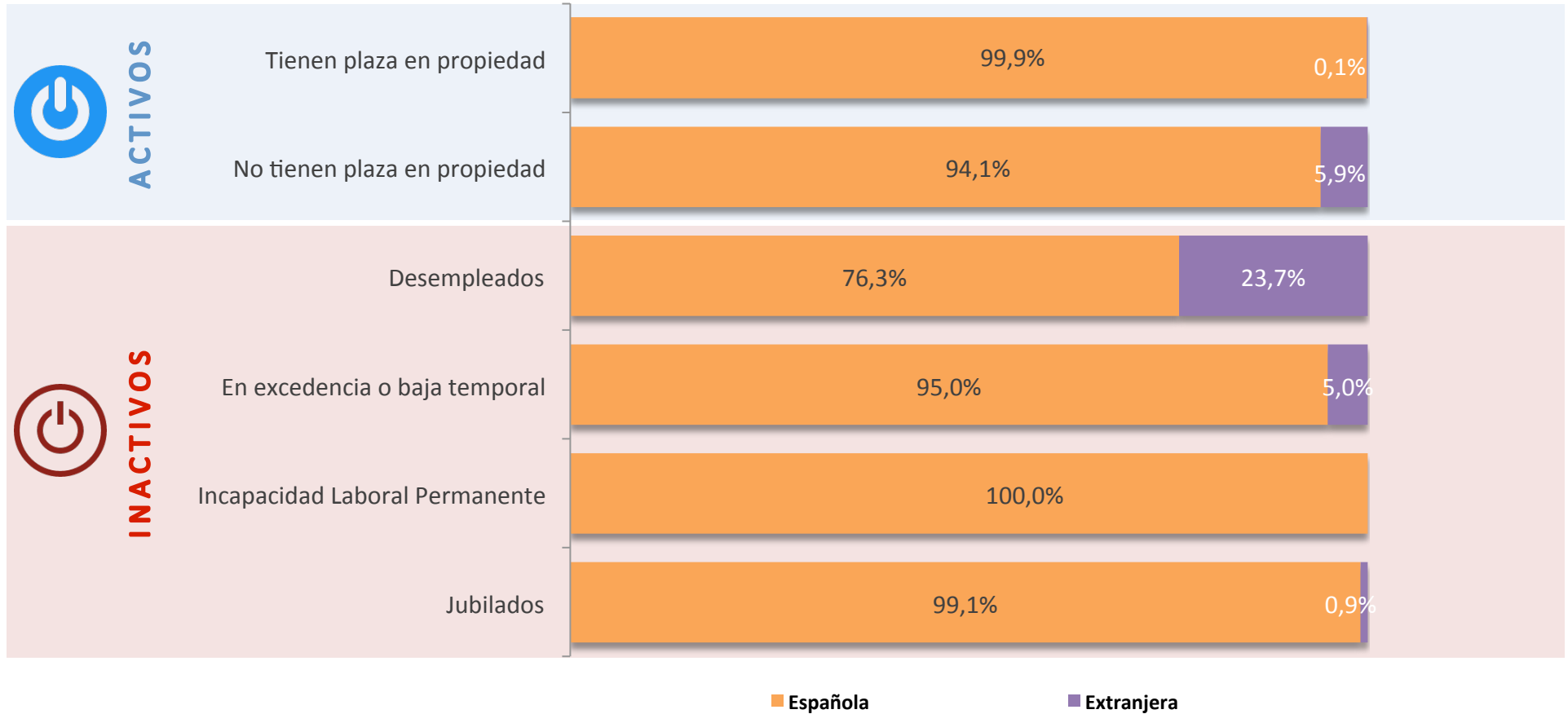
Mujeres vs edad



Base: 4.233 casos (no se incluyen MIR ni otras situaciones)

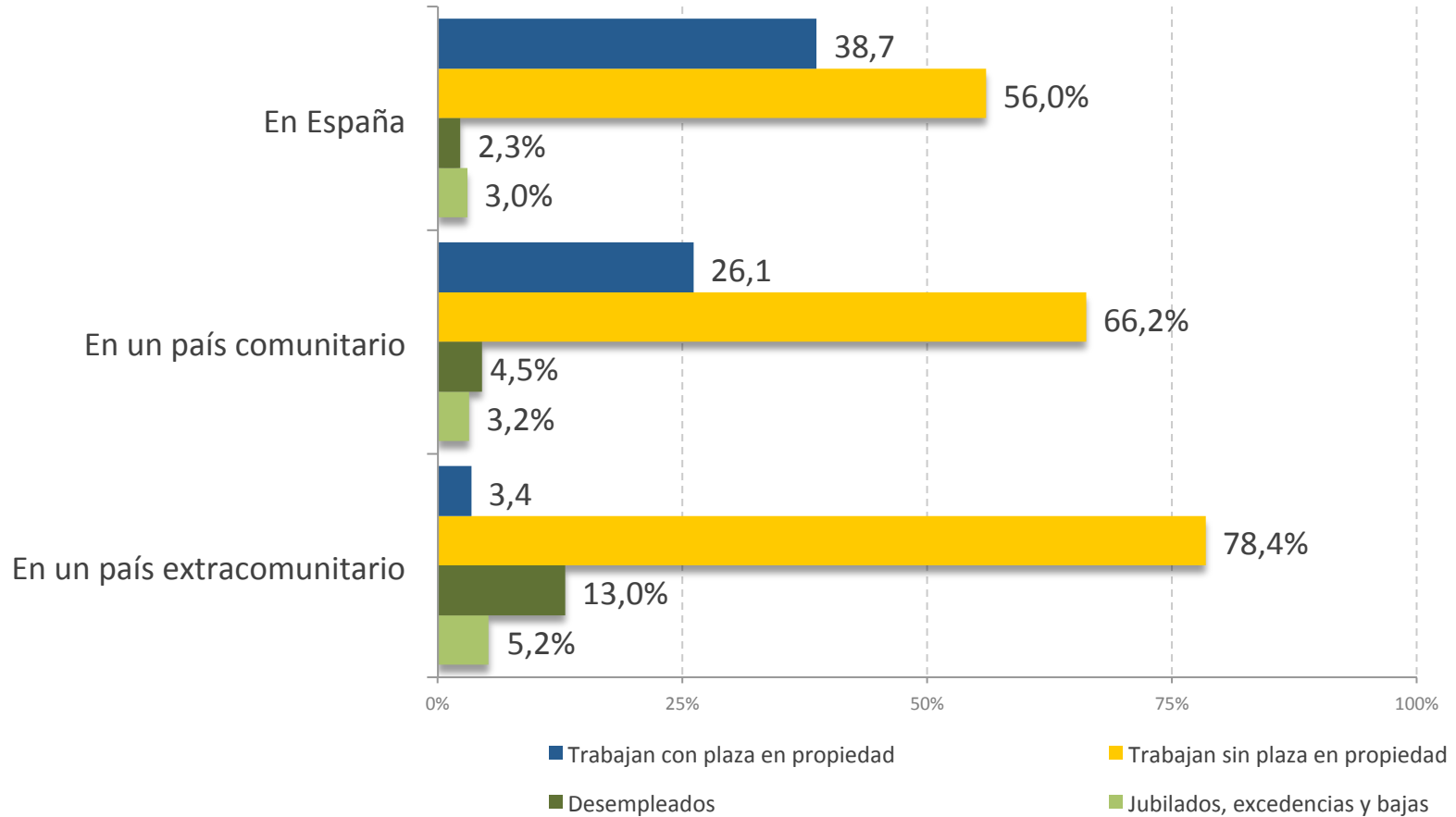
SITUACIÓN ACTUAL DE LOS MEDICOS

Según nacionalidad

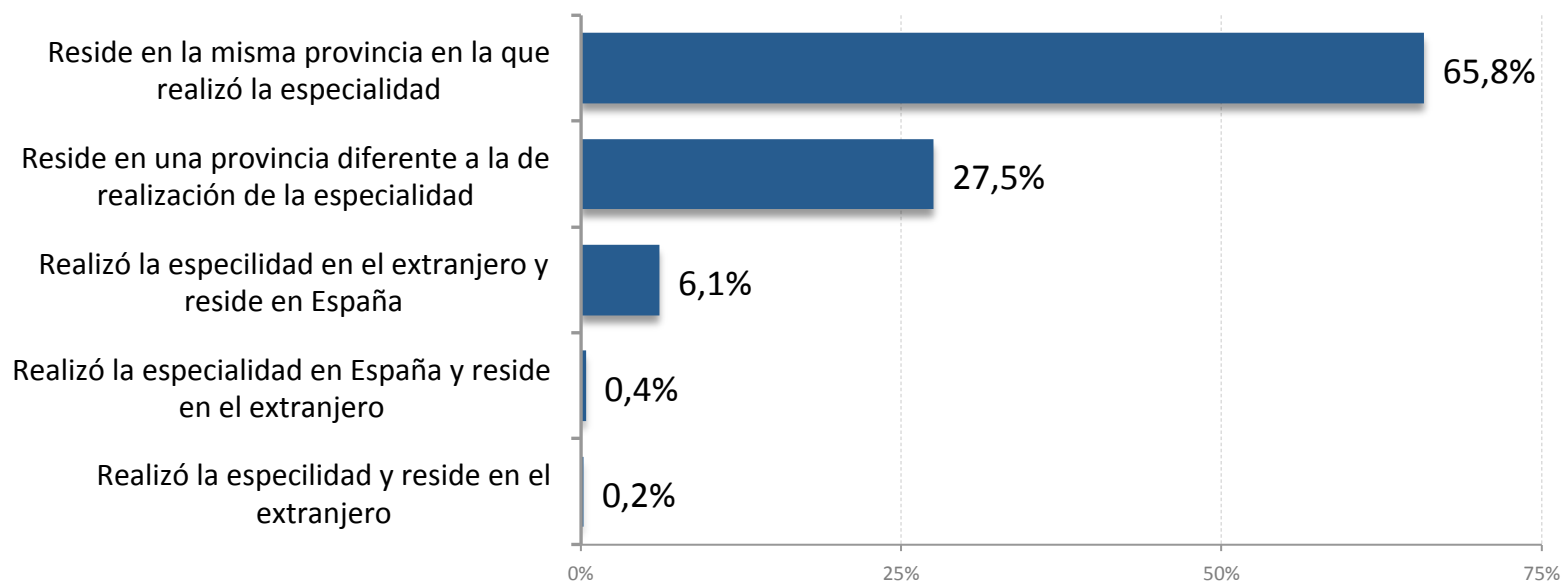


SITUACIÓN ACTUAL DE LOS MEDICOS

País en el que realizó su última especialidad

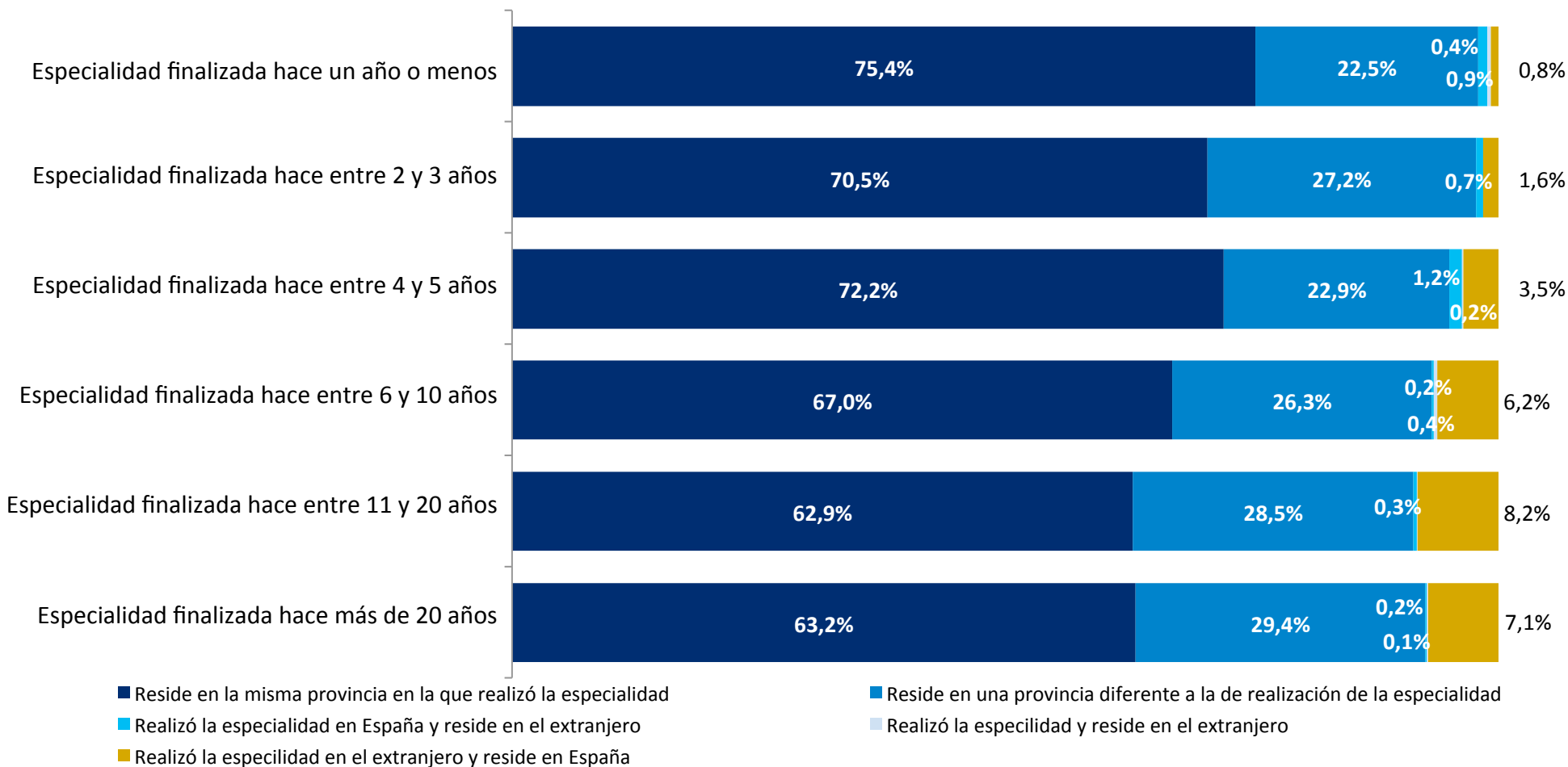


Lugar de residencia vs lugar de realización de la especialidad




Base: médicos que trabajan y que no trabajan (8.039 casos)

Movilidad laboral en función del tiempo que hace que finalizó su especialidad

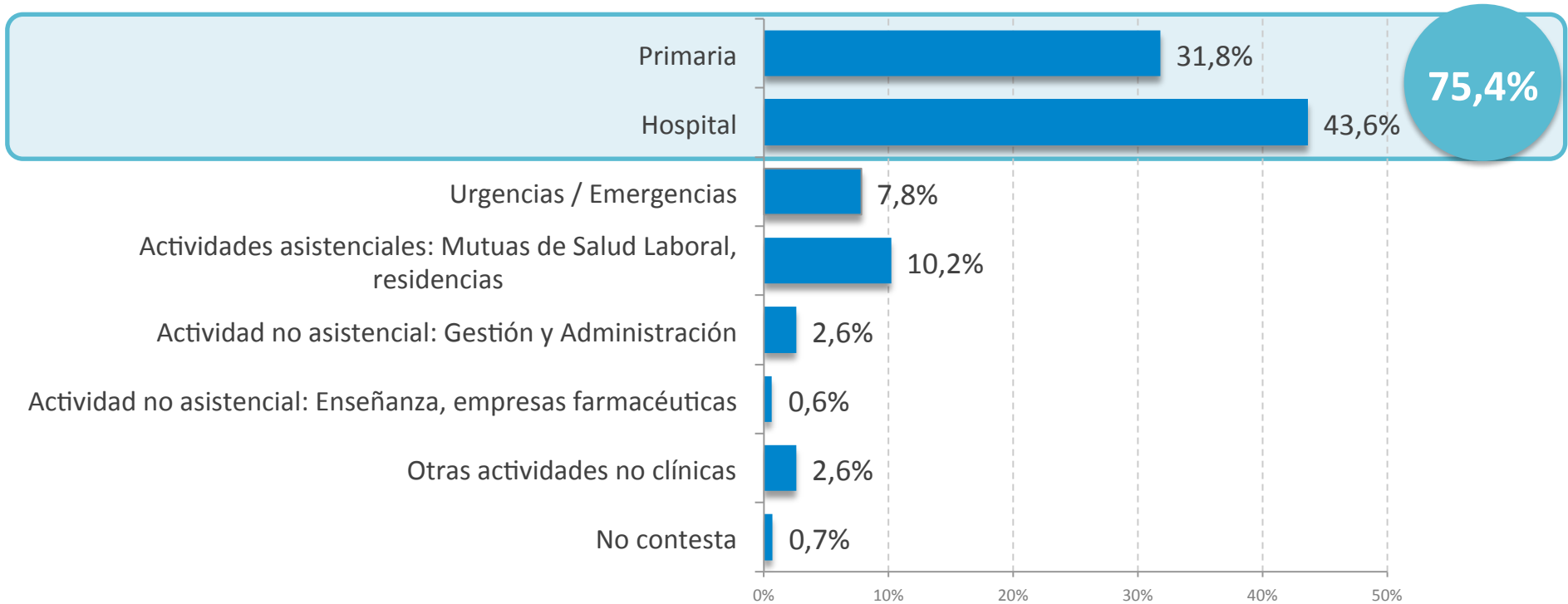


Base: médicos que trabajan y que no trabajan (7.959 casos)



**Situación laboral:
Médicos que trabajan
actualmente**

Ámbito en el que realiza su actividad laboral



Base: médicos que trabajan actualmente (8.547 casos)

P7 ¿En qué ámbito realiza su actividad laboral?

Especialidad que ejerce - I

Especialidad	%
Medicina Familiar y Comunitaria	30,8
Pediatría y sus áreas específicas	7,5
Medicina del Trabajo	4,6
Medicina de Urgencias y Emergencias	4,1
Anestesiología y Reanimación	3,7
Obstetricia y Ginecología	3,1
Cirugía Ortopédica y Traumatología	3,1
Psiquiatría	3,1
Medicina Interna	2,8
Cirugía General y del Aparato Digestivo	2,3
Radiodiagnóstico	2,2
Oftalmología	2,2
No realiza ninguna especialidad médica: Administración Pública	1,7
Medicina Física y Rehabilitación	1,6

Especialidad	%
Medicina Intensiva	1,6
Aparato Digestivo	1,6
No realiza ninguna especialidad médica: profesión sanitaria no asistencial	1,6
Cardiología	1,4
Neurología	1,4
Otorrinolaringología	1,3
Geriatría	1,1
Estomatología	1,0
Dermatología Médico-Quirúrgica y Venereología	1,0
Hematología y Hemoterapia	0,9
Neumología	0,9
Nefrología	0,9
Endocrinología y Nutrición	0,9
Urología	0,9

Especialidad mencionada en "Otros" con más de 20 menciones

Base: médicos que trabajan actualmente (8.547 casos)

P8 Por favor, indique cuál es la especialidad que ejerce Vd.

Especialidad que ejerce - II

Especialidad	%
Medicina Preventiva y Salud Pública	0,8
Reumatología	0,8
Alergología	0,7
Anatomía Patológica	0,6
Cirugía Plástica, Estética y Reparadora	0,6
Oncología Médica	0,6
Análisis Clínicos	0,5
Medicina de Educación Física y Deporte	0,5
Angiología y Cirugía Vascolar	0,4
Medicina Legal y Forense	0,4
Neurocirugía	0,4
Oncología Radioterápica	0,4
Neurofisiología Clínica	0,4

Especialidad	%
Microbiología y Parasitología	0,3
Medicina Nuclear	0,3
Cirugía Oral y Maxilofacial	0,3
Cirugía Pediátrica	0,2
Medicina paliativa / Tratamiento del dolor	0,2
Cirugía Torácica	0,2
Cirugía Cardiovascular	0,2
Farmacología Clínica	0,1
Bioquímica Clínica	0,1
Hidrología Médica	0,05
Inmunología	0,05
Otros	1,5
No contesta	0,2

Especialidad mencionada en "Otros" con más de 20 menciones


Base: médicos que trabajan actualmente (8.547 casos)

P8 Por favor, indique cuál es la especialidad que ejerce Vd.


Modalidad de trabajo actual

Antigüedad

Sistema público



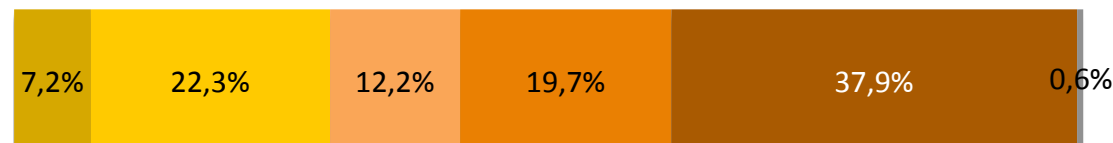
77,8%



Sistema privado
cuenta propia




16,7%



Sistema privado
cuenta ajena



16,9%



Otros
(voluntariado,
etc.)



2,3%

- Menos de un año
- Entre 1 y 5 años
- Entre 6 y 10 años
- Entre 11 y 20 años
- Más de 20 años
- Ns/Nc

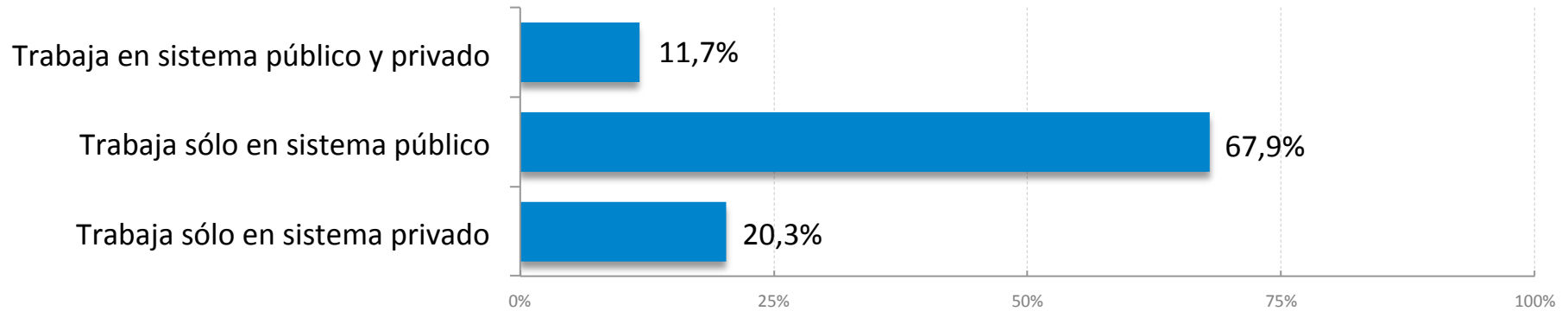
0% 20% 40% 60% 80% 100%

Base: médicos que trabajan actualmente (8.547 casos)

P9. Marque la modalidad o modalidades de trabajo en las que se encuentra trabajando en estos momentos: (respuesta múltiple)

P10. ¿Cuánto tiempo hace que se encuentra Ud. trabajando con la modalidad de trabajo que nos ha indicado anteriormente?

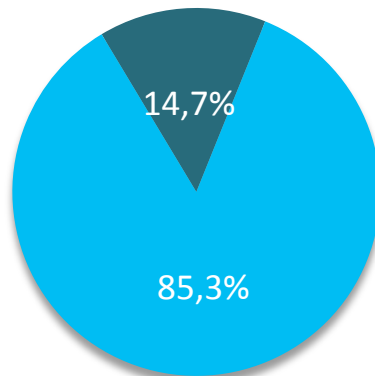
Modalidad de trabajo actual



Base: médicos que trabajan en el SNS y/o en el sistema privado (8.346 casos)

Médicos que trabajan en el sistema público

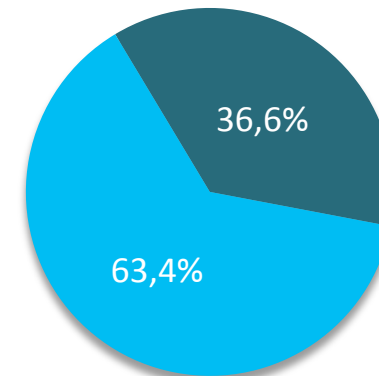
Base: médicos que trabajan en el SNS (6.650 casos)



- Trabaja en sistema público y privado
- Trabaja sólo en sistema público

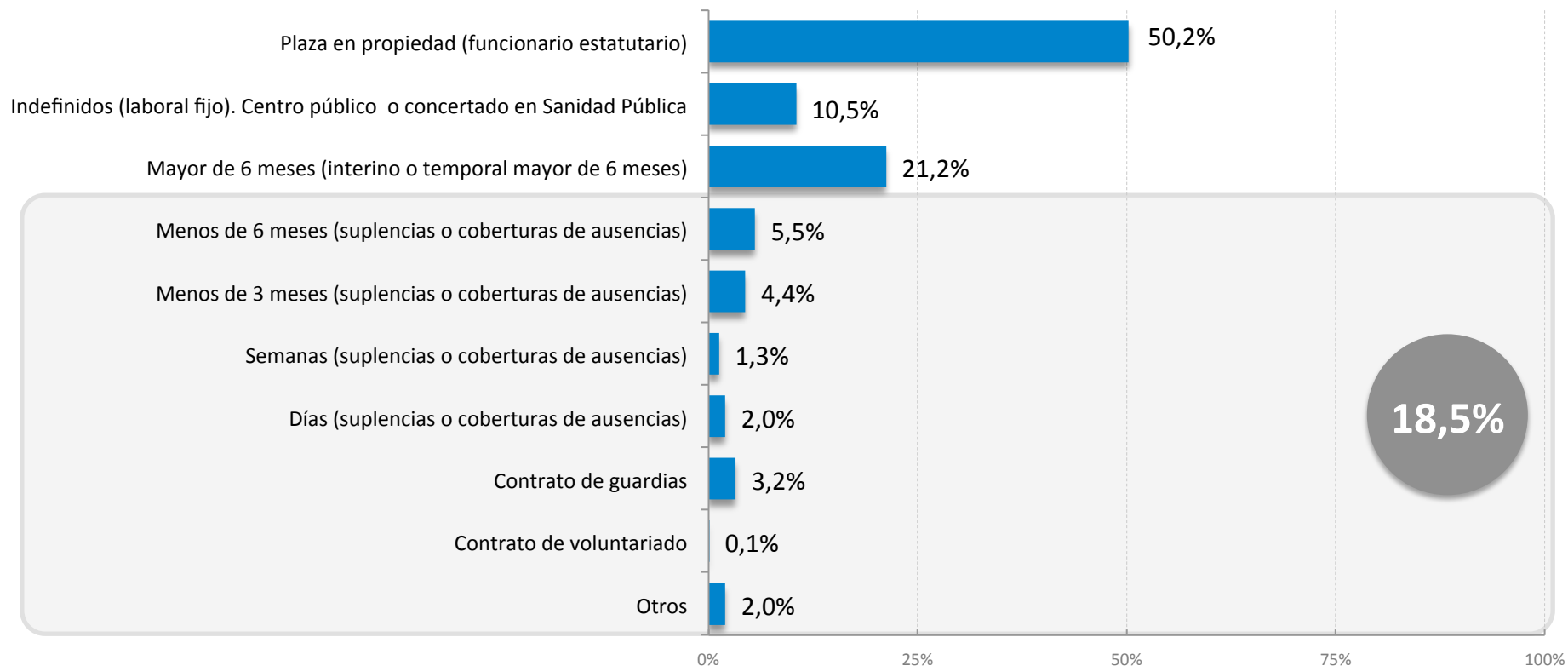
Médicos que trabajan en el sistema privado

Base: médicos que trabajan en el sistema privado (2.675 casos)



- Trabaja en sistema público y privado
- Trabaja sólo en sistema privado

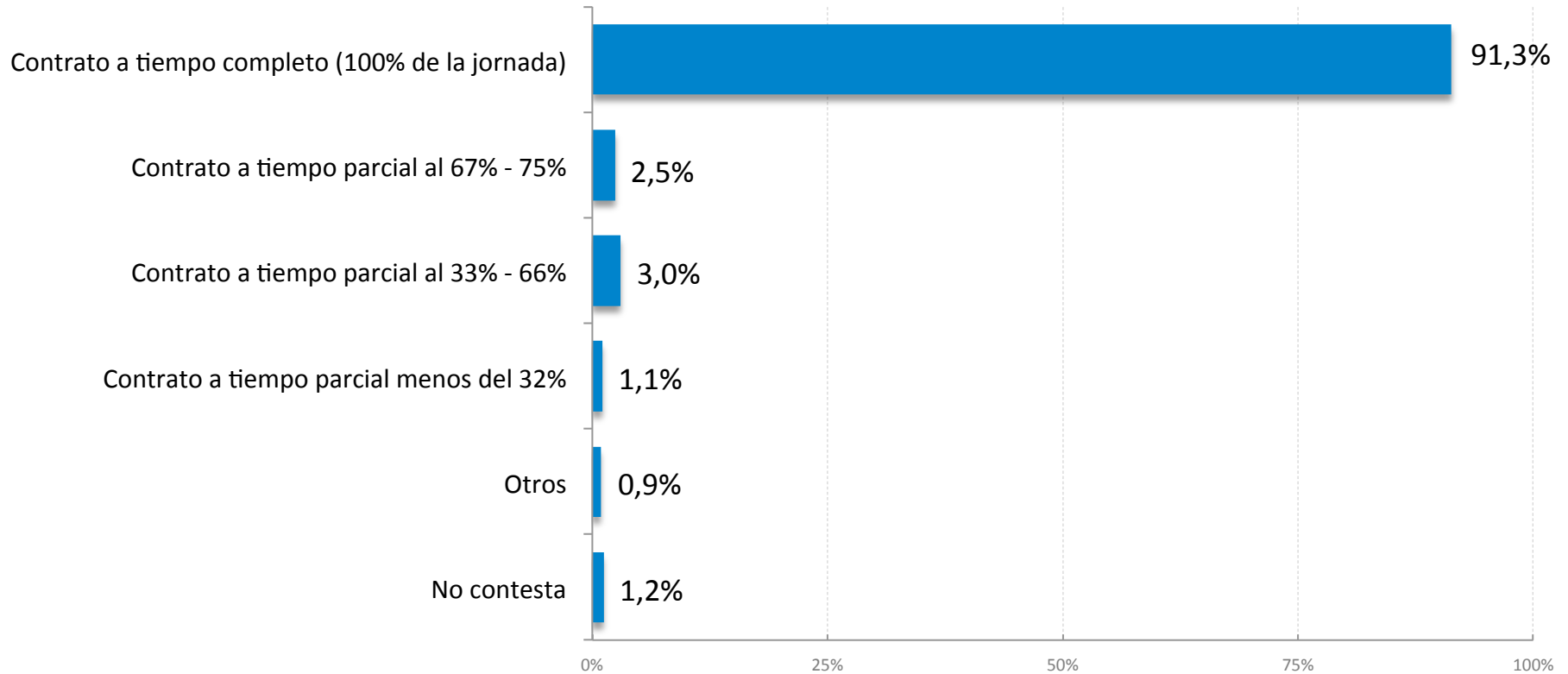
Duración de los contratos en el sistema público



Base: médicos que trabajan en el SNS (6.650 casos)

P11a ¿Cuál es la duración del/los contrato/s que tiene actualmente en el SNS? (respuesta múltiple)

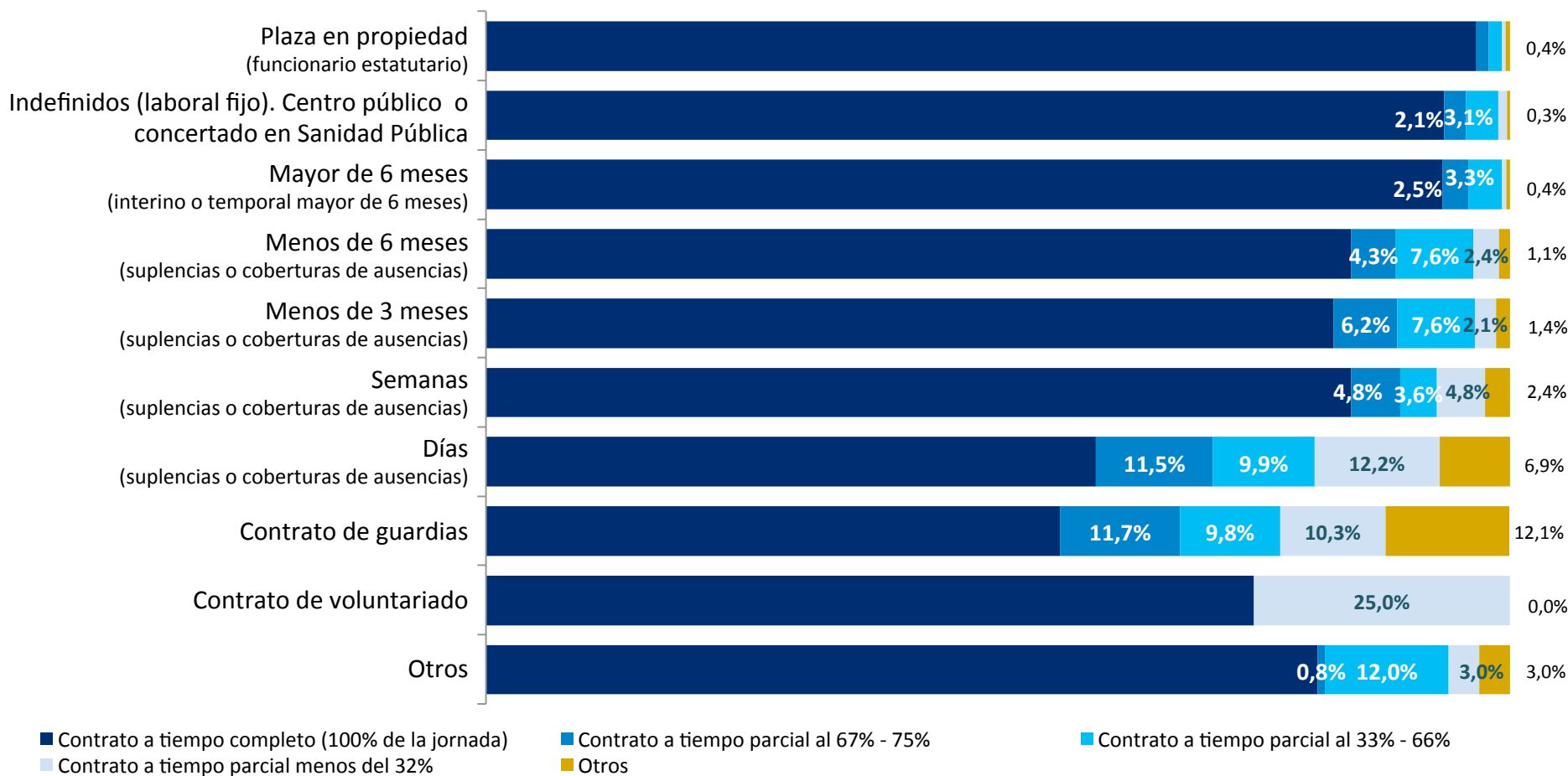
Ocupación del contrato en el sistema público



Base: médicos que trabajan en el SNS (6.650 casos)

P11b Este contrato que tiene, ¿qué tiempo le ocupa?

Ocupación de los contratos según duración en el sistema público

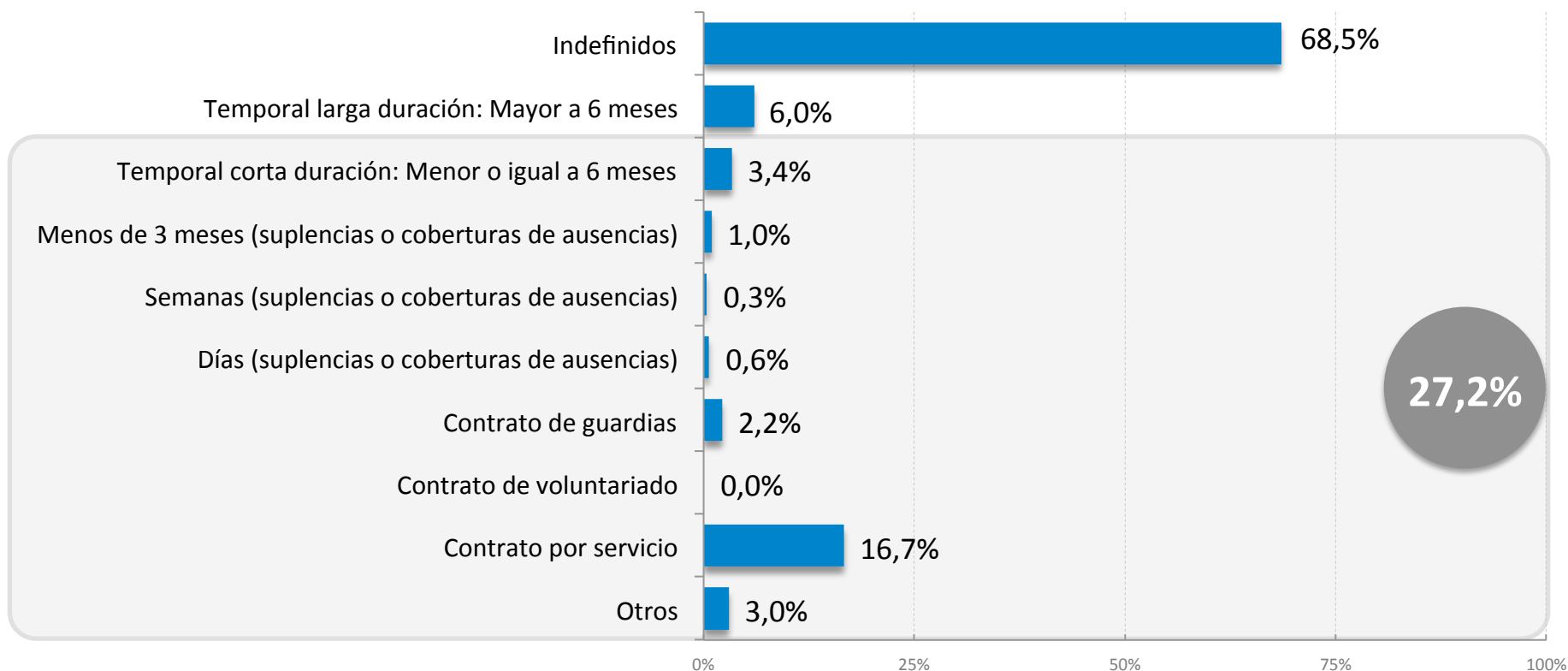


Base: médicos que trabajan en el SNS (6.650 casos)

P11a ¿Cuál es la duración del/los contrato/s que tiene actualmente en el SNS?

P11b Este contrato que tiene, ¿qué tiempo le ocupa?

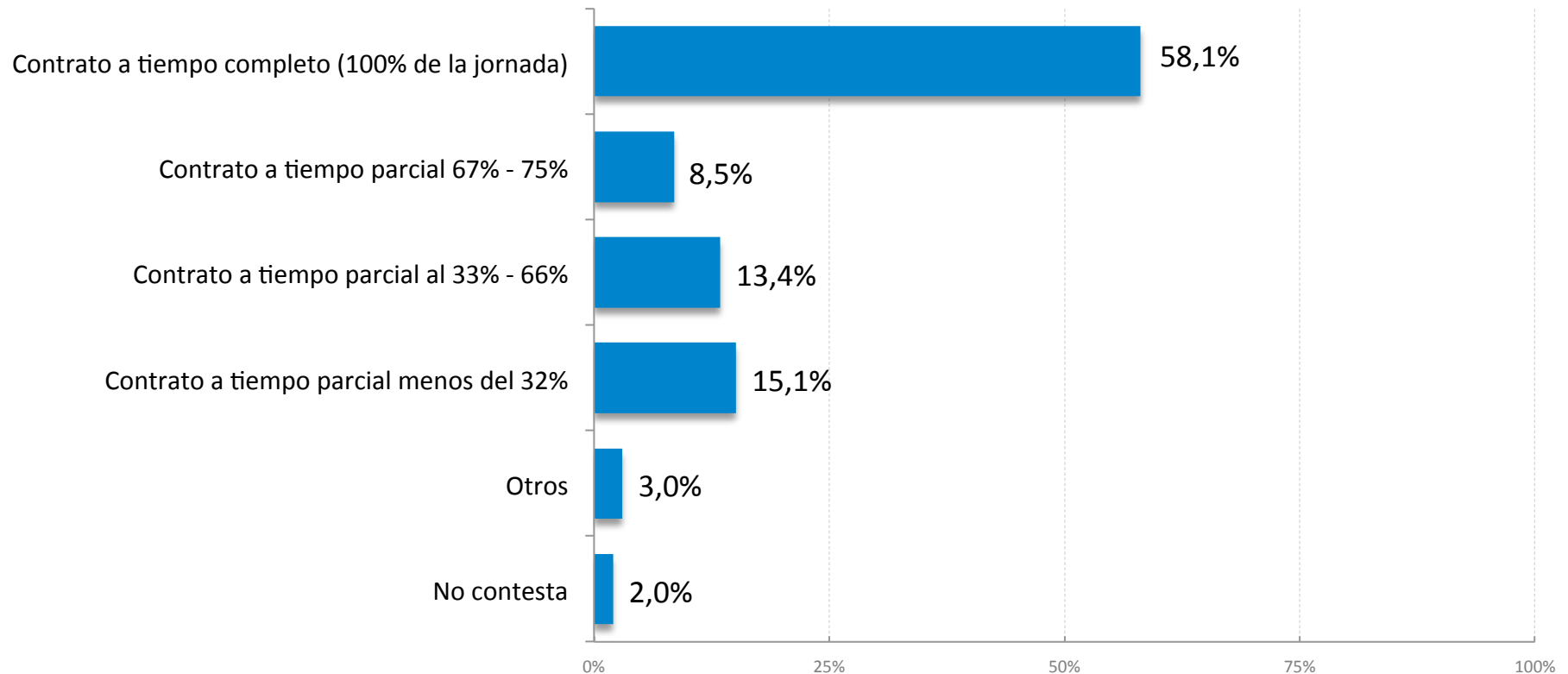
Duración de los contratos en el sistema privado: cuenta ajena



Base: médicos que trabajan en el sistema privado por cuenta ajena (1.447 casos)

P12a ¿Qué tipo de contrato/s tiene como trabajador por cuenta ajena? (respuesta múltiple)

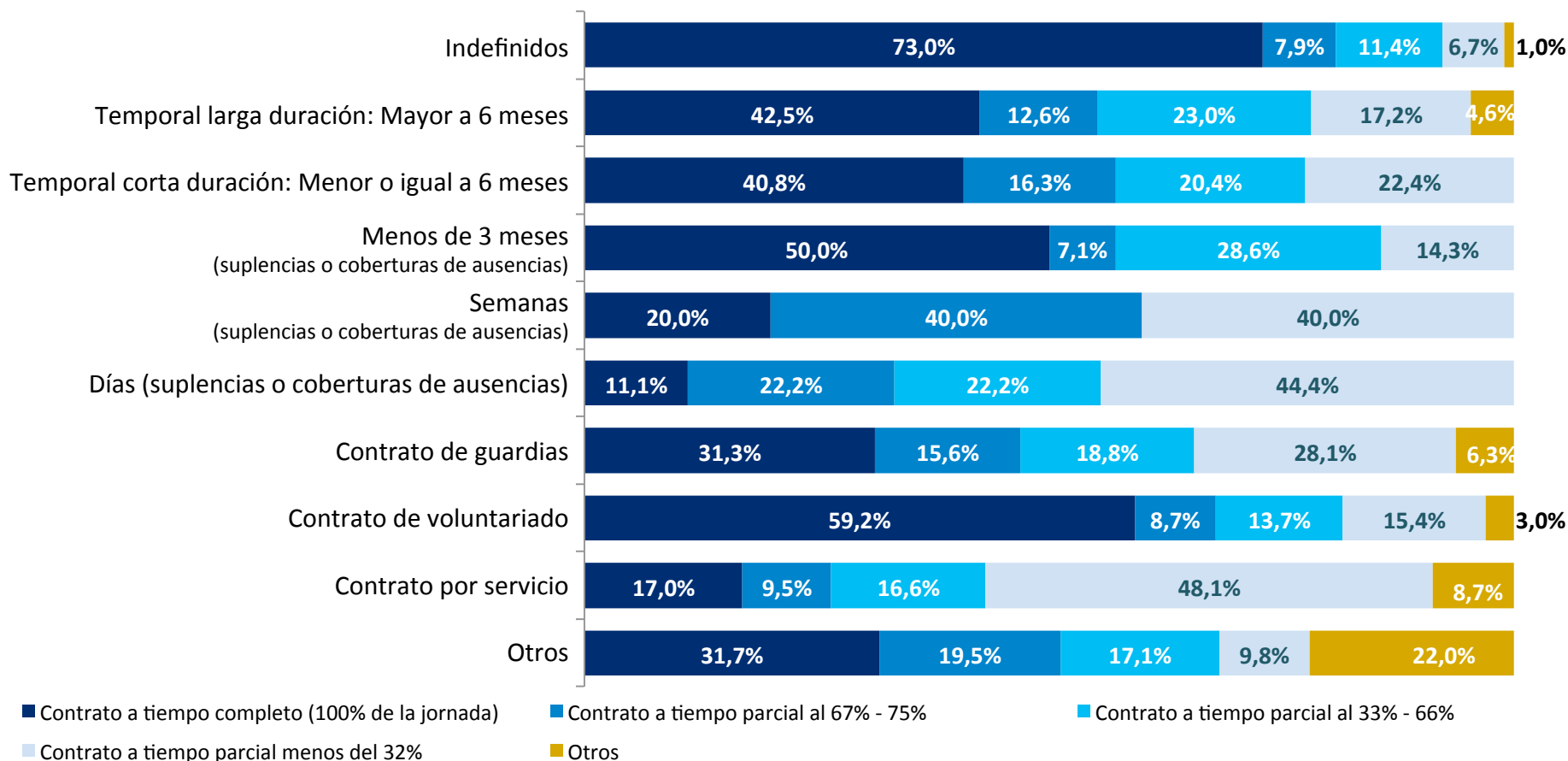
Ocupación del contrato en el sistema privado: cuenta ajena



Base: médicos que trabajan en el sistema privado por cuenta ajena (1.447 casos)

P12b Este contrato que tiene, ¿qué tiempo le ocupa?

Ocupación de los contratos según duración - en el sistema privado: cuenta ajena



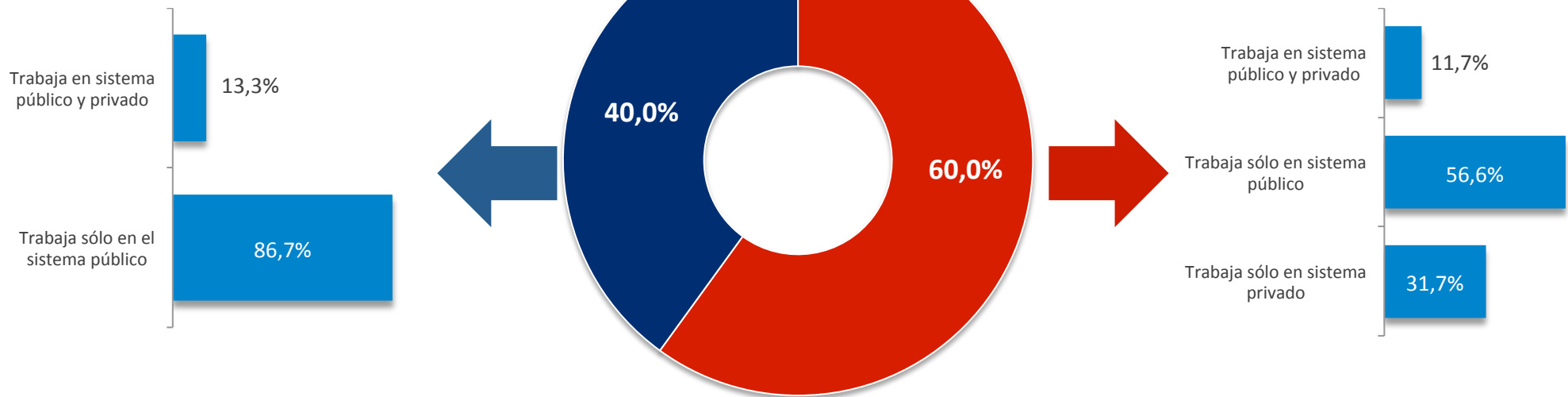
Base: médicos que trabajan en el sistema privado por cuenta ajena (1.447 casos)

P12a ¿Qué tipo de contrato/s tiene como trabajador por cuenta ajena?
 P12b Este contrato que tiene, ¿qué tiempo le ocupa?

Modalidad de trabajo

Tienen plaza en propiedad

No tienen plaza en propiedad



Base: médicos que trabajan actualmente ejerciendo una actividad clínica, no se incluyen los no contestan (7.824 casos)

A photograph of a doctor in a white lab coat and stethoscope, standing in a hospital hallway. The doctor is wearing a white shirt and a dark tie. The background is a blurred hospital corridor. A blue semi-transparent banner is overlaid on the image, containing white text.

**Situación laboral:
Médicos con plaza en
propiedad**

SITUACIÓN LABORAL

Médicos con plaza en propiedad

Tasa de plazas en propiedad por especialidad realizada

Especialidad	%
Pediatría y sus áreas específicas	53,3
Microbiología y Parasitología	50,0
Angiología y Cirugía Vascolar	48,6
Oncología Médica	46,3
Medicina Legal y Forense	46,0
Cirugía Pediátrica	45,8
Oncología Radioterápica	45,0
Medicina Familiar y Comunitaria	44,3
Hematología y Hemoterapia	43,5
Urología	42,3
Cirugía General y del Aparato Digestivo	40,6
Neumología	39,8
Cirugía Ortopédica y Traumatología	39,3
Bioquímica Clínica	38,5
Cardiología	38,2
Medicina Intensiva	37,7

Especialidad	%
Medicina Preventiva y Salud Pública	37,3
Anestesiología y Reanimación	37,2
Dermatología Médico-Quirúrgica y Venereología	37,1
Radiodiagnóstico	36,4
Medicina Física y Rehabilitación	36,2
Reumatología	36,1
Medicina Interna	35,4
Otorrinolaringología	35,3
Cirugía Torácica	35,0
Oftalmología	33,7
Obstetricia y Ginecología	32,1
Psiquiatría	31,3
Análisis Clínicos	31,0
Anatomía Patológica	30,0
Estomatología	29,8
Alergología	28,8

Especialidad	%
Neurofisiología Clínica	28,1
Aparato Digestivo	27,9
Medicina Nuclear	27,6
Farmacología Clínica	26,7
Neurología	26,0
Nefrología	24,1
Cirugía Plástica, Estética y Reparadora	21,2
Neurocirugía	20,6
Cirugía Cardiovascular	20,0
Endocrinología y Nutrición	20,0
Cirugía Oral y Maxilofacial	19,2
Geriatría	18,3
Hidrología Médica	15,4
Medicina del Trabajo	14,7
Medicina de Educación Física y Deporte	9,8
Inmunología	8,3

Base: médicos que se encuentra trabajando y desempleados, no se incluyen los no contesta (8.637 casos)

P3. Por favor, señale del siguiente listado la especialidad que ha realizado. Si ha realizado varias, señale la última

SITUACIÓN LABORAL

Médicos con plaza en propiedad

Especialidades ejercidas por los médicos con plaza en propiedad

Especialidad	%
Medicina Familiar y Comunitaria	38,2
Pediatría y sus áreas específicas	9,4
Medicina de Urgencias y Emergencias	4,5
Anestesiología y Reanimación	3,6
Cirugía Ortopédica y Traumatología	3,0
Obstetricia y Ginecología	2,8
Medicina Interna	2,6
Cirugía General y del Aparato Digestivo	2,6
Psiquiatría	2,6
Radiodiagnóstico	2,1
Oftalmología	1,9
No realiza ninguna especialidad médica: Administración Pública	1,9
Cardiología	1,5
Medicina Física y Rehabilitación	1,5
Medicina Intensiva	1,5
Otorrinolaringología	1,2
Aparato Digestivo	1,2

Especialidad	%
Medicina del Trabajo	1,2
Neumología	1,0
Hematología y Hemoterapia	1,0
Medicina Preventiva y Salud Pública	1,0
Neurología	1,0
Dermatología Médico-Quirúrgica y Venereología	1,0
Urología	1,0
Estomatología	0,8
Oncología Médica	0,7
Reumatología	0,7
No realiza ninguna especialidad médica: profesión sanitaria no asistencial	0,6
Nefrología	0,6
Alergología	0,6
Análisis Clínicos	0,6
Oncología Radioterápica	0,5
Angiología y Cirugía Vascolar	0,5

Especialidad	%
Medicina Legal y Forense	0,5
Microbiología y Parasitología	0,5
Anatomía Patológica	0,4
Endocrinología y Nutrición	0,4
Cirugía Pediátrica	0,3
Geriatría	0,3
Medicina Nuclear	0,2
Neurofisiología Clínica	0,2
Cirugía Torácica	0,2
Neurocirugía	0,2
Cirugía Plástica, Estética y Reparadora	0,2
Bioquímica Clínica	0,1
Cirugía Cardiovascular	0,1
Cirugía Oral y Maxilofacial	0,1
Farmacología Clínica	0,1
Inmunología	0,03
Medicina de Educación Física y Deporte	0,03
No contesta	0,03

Especialidad mencionada en "Otros" con fuerza (más de 20 menciones)

Base: médicos con plaza en propiedad (3.340 casos)

P3. Por favor, señale del siguiente listado la especialidad que ha realizado. Si ha realizado varias, señale la última

SITUACIÓN LABORAL – Médicos con plaza en propiedad

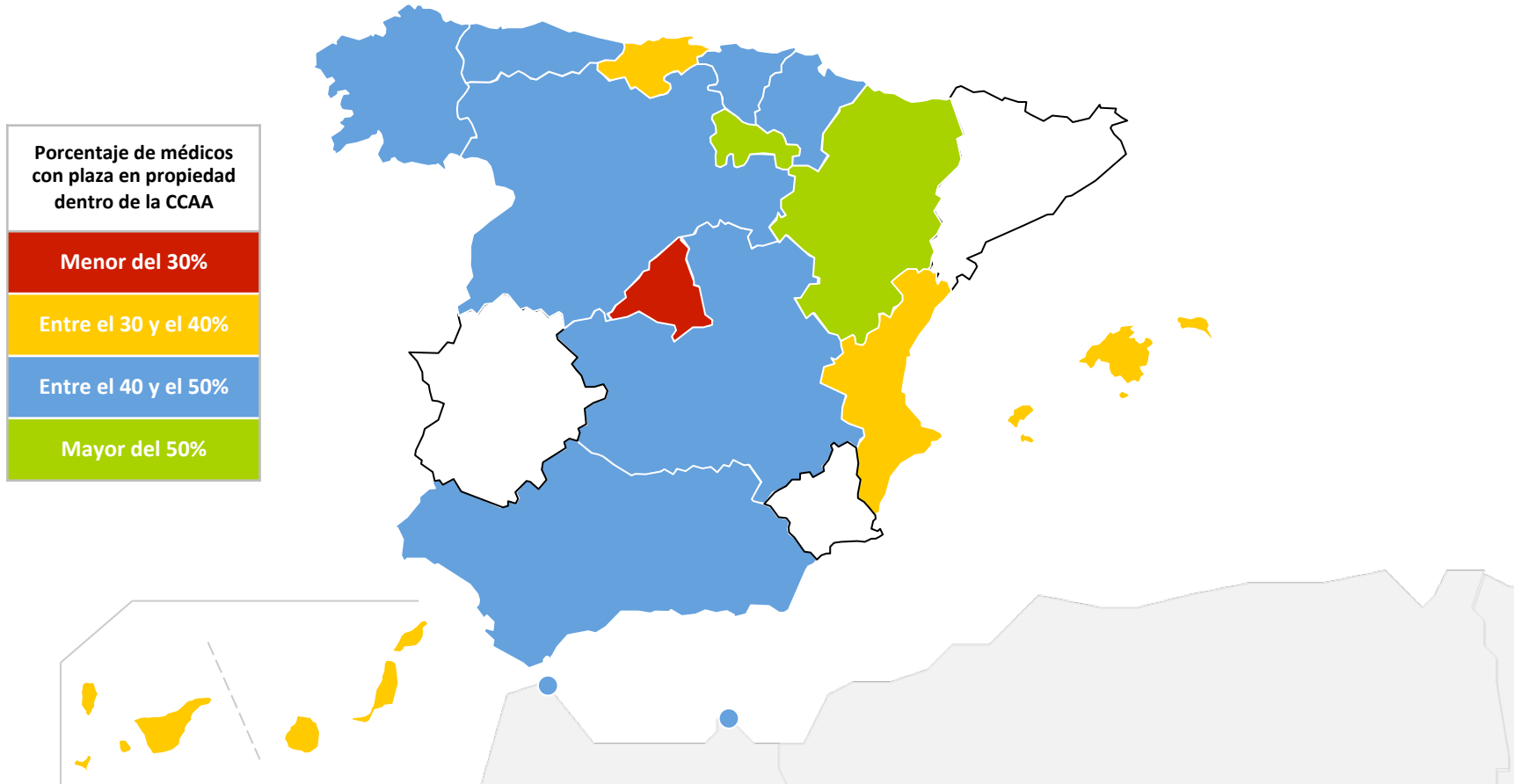
Médicos con plaza en propiedad según Comunidad Autónoma

COMUNIDAD AUTÓNOMA	% de médicos con plaza en propiedad dentro de la Comunidad Autónoma
	Base médicos que trabajan: 8.429*
Andalucía	40,3
Aragón	50,1
Asturias	43,9
Baleares	37,7
Canarias	34,9
Cantabria	39,3
Castilla La Mancha	49,5
Castilla y León	49,9
Cataluña	24,4
Ceuta* ²	45,7
Comunidad Valenciana	33,8
Extremadura* ²	45,0
Galicia	46,9
La Rioja	57,4
Madrid	28,9
Melilla* ²	50,0
Murcia* ²	57,1
Navarra	48,8
País Vasco	47,1

* No se incluyen los casos cuyo colegio de procedencia no ha podido ser identificado

*² Resultados meramente orientativos debido a bases extremadamente pequeñas

Porcentaje de médicos con plaza en propiedad por CC.AA.





**Situación laboral:
Médicos sin plaza en
propiedad**

SITUACIÓN LABORAL


Médicos que trabajan actualmente: sin plaza en propiedad

Modalidad de trabajo actual

Antigüedad

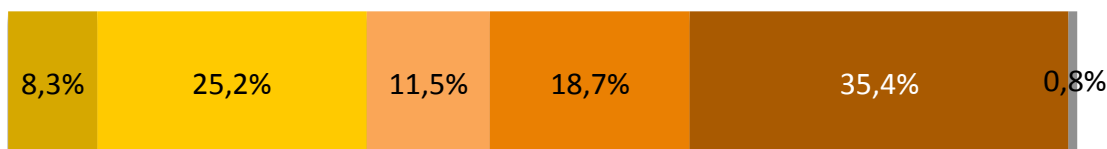
Sistema público

63,6%




Sistema privado
cuenta propia

21,2%



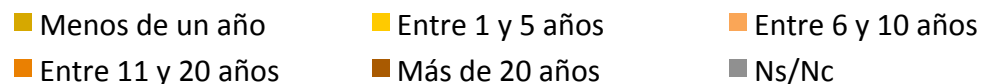
Sistema privado
cuenta ajena

25,3%



Otros
(voluntariado,
etc.)

3,7%



0% 20% 40% 60% 80% 100%

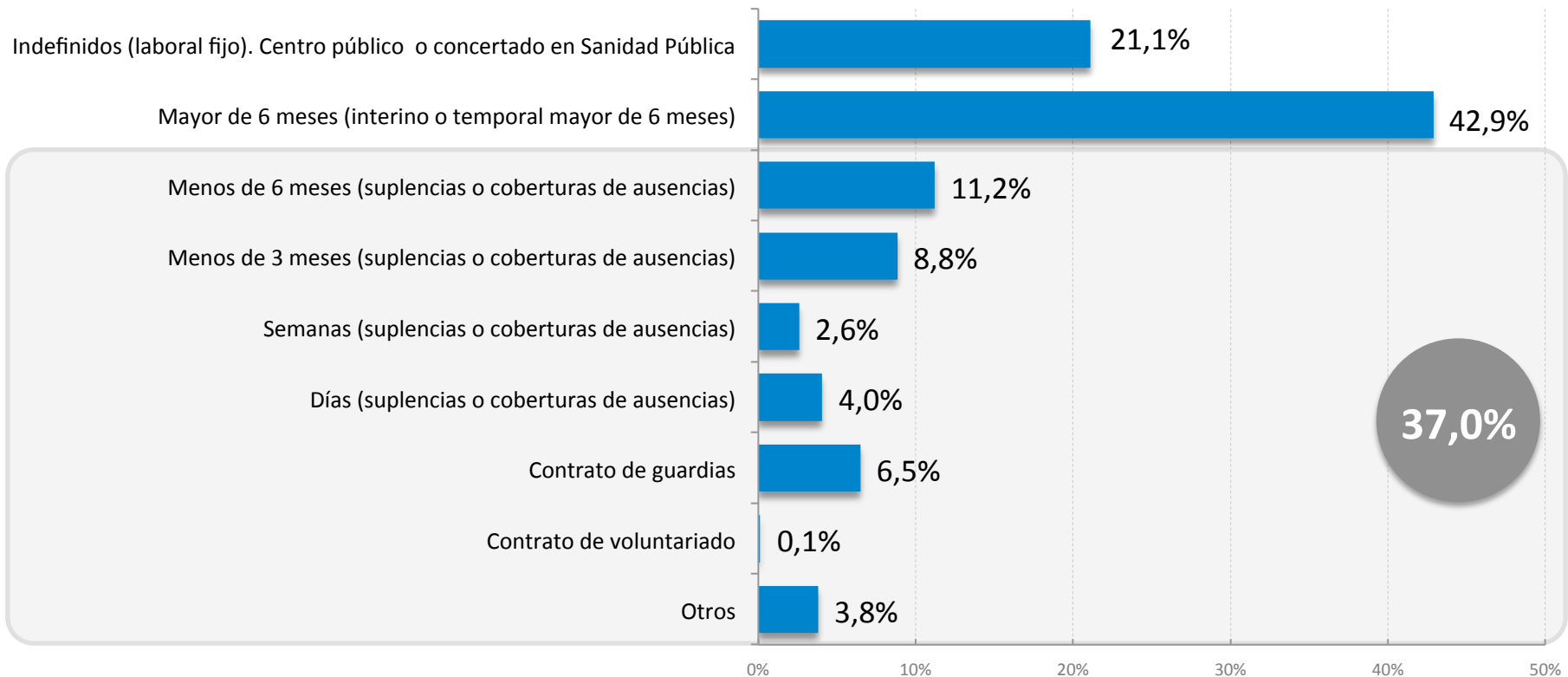
No incluye médicos con plaza en propiedad

Base: médicos que se encuentran trabajando sin plaza en propiedad (5.207 casos)

P9. Marque la modalidad o modalidades de trabajo en las que se encuentra trabajando en estos momentos: (respuesta múltiple)

P10. ¿Cuánto tiempo hace que se encuentra Ud. trabajando con la modalidad de trabajo que nos ha indicado anteriormente?

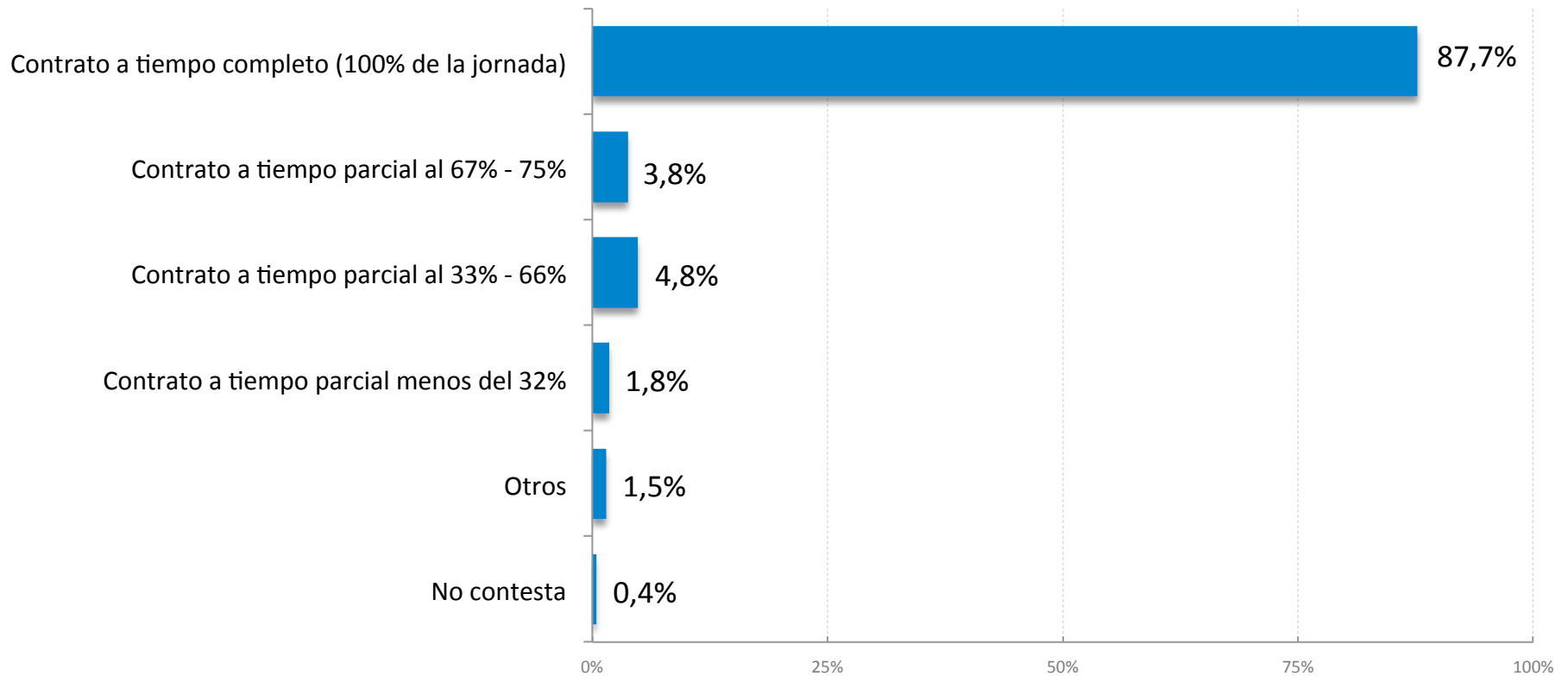
Duración de los contratos en el sistema público



Base: médicos que trabajan en el SNS sin contar a los que tienen plaza en propiedad (3.284 casos)

P11a ¿Cuál es la duración del/los contrato/s que tiene actualmente en el SNS? (respuesta múltiple)

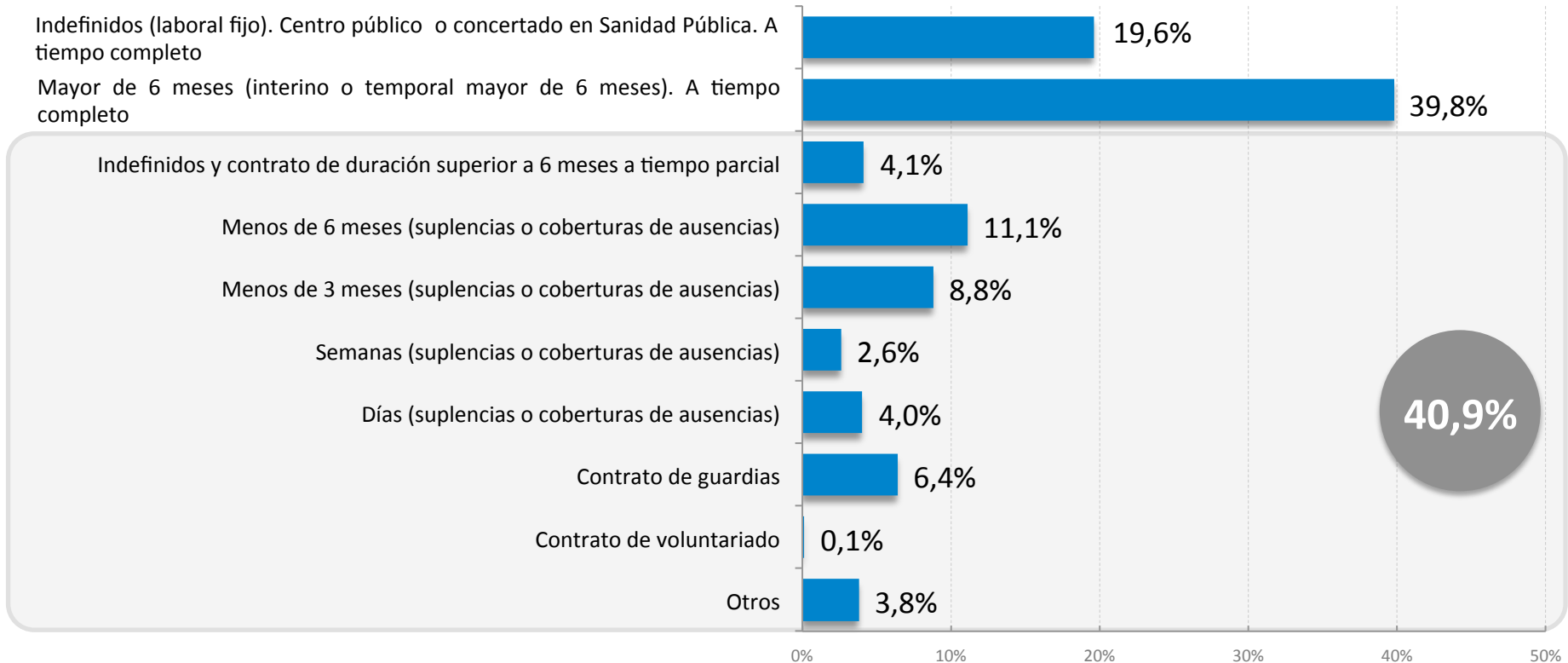
Ocupación del contrato en el sistema público



Base: médicos que trabajan en el SNS sin contar a los que tienen plaza en propiedad (3.284 casos)

P11b Este contrato que tiene, ¿qué tiempo le ocupa?

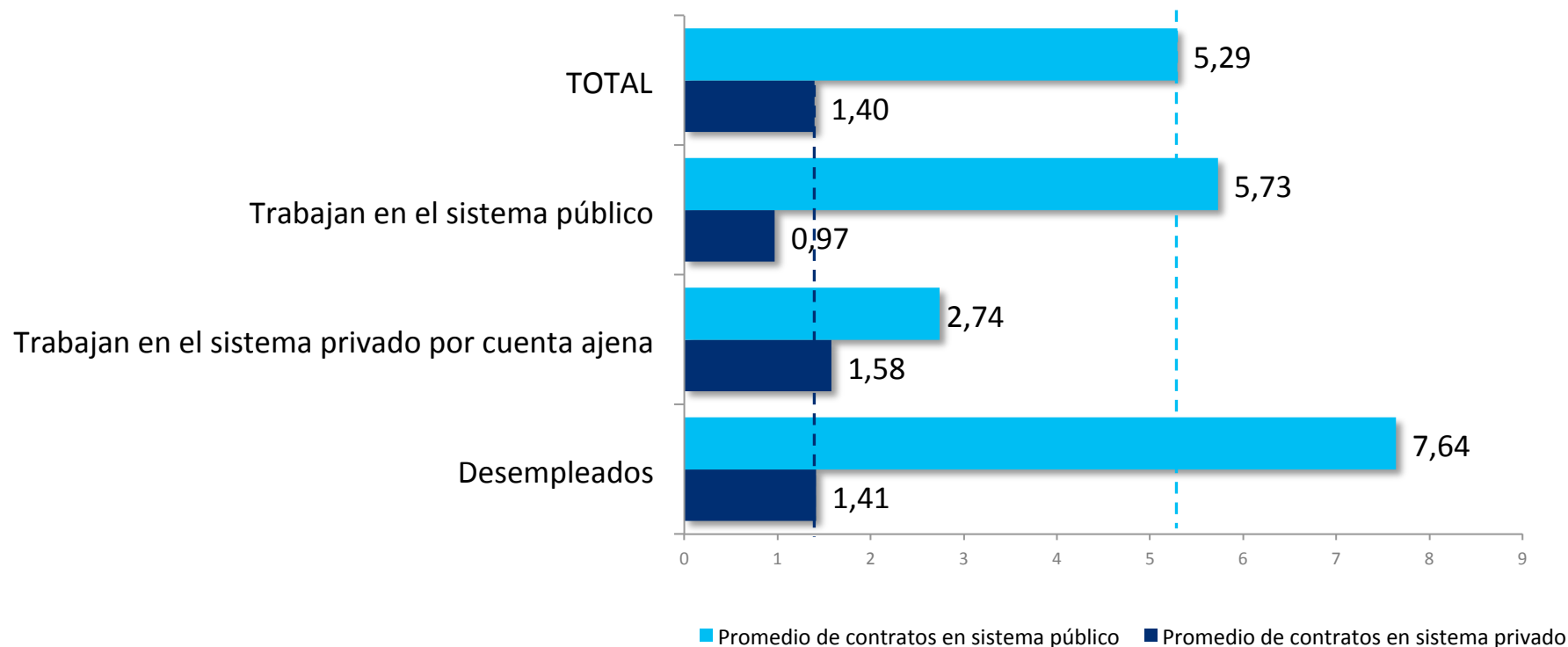
Duración de los contratos en el sistema público: indefinidos y duración mayor de 6 meses vs ocupación



Base: médicos que trabajan en el SNS sin contar a los que tienen plaza en propiedad (3.310 casos)

P11a ¿Cuál es la duración del/los contrato/s que tiene actualmente en el SNS? (respuesta múltiple)

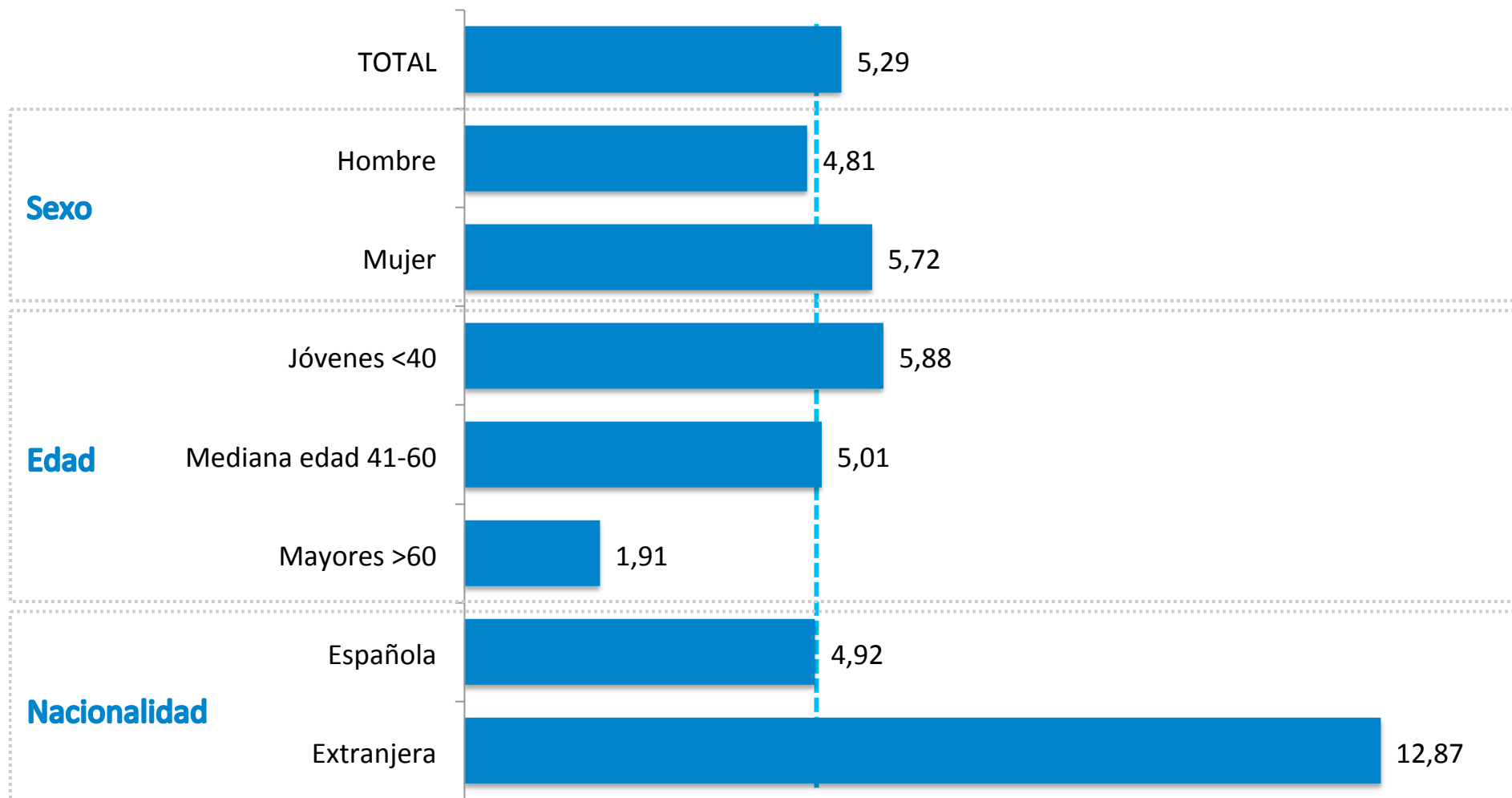
Promedio de contratos firmados en el último año



Base: médicos en activo sin plaza en propiedad y desempleados que han trabajado anteriormente en el ámbito sanitario (5.437 casos)

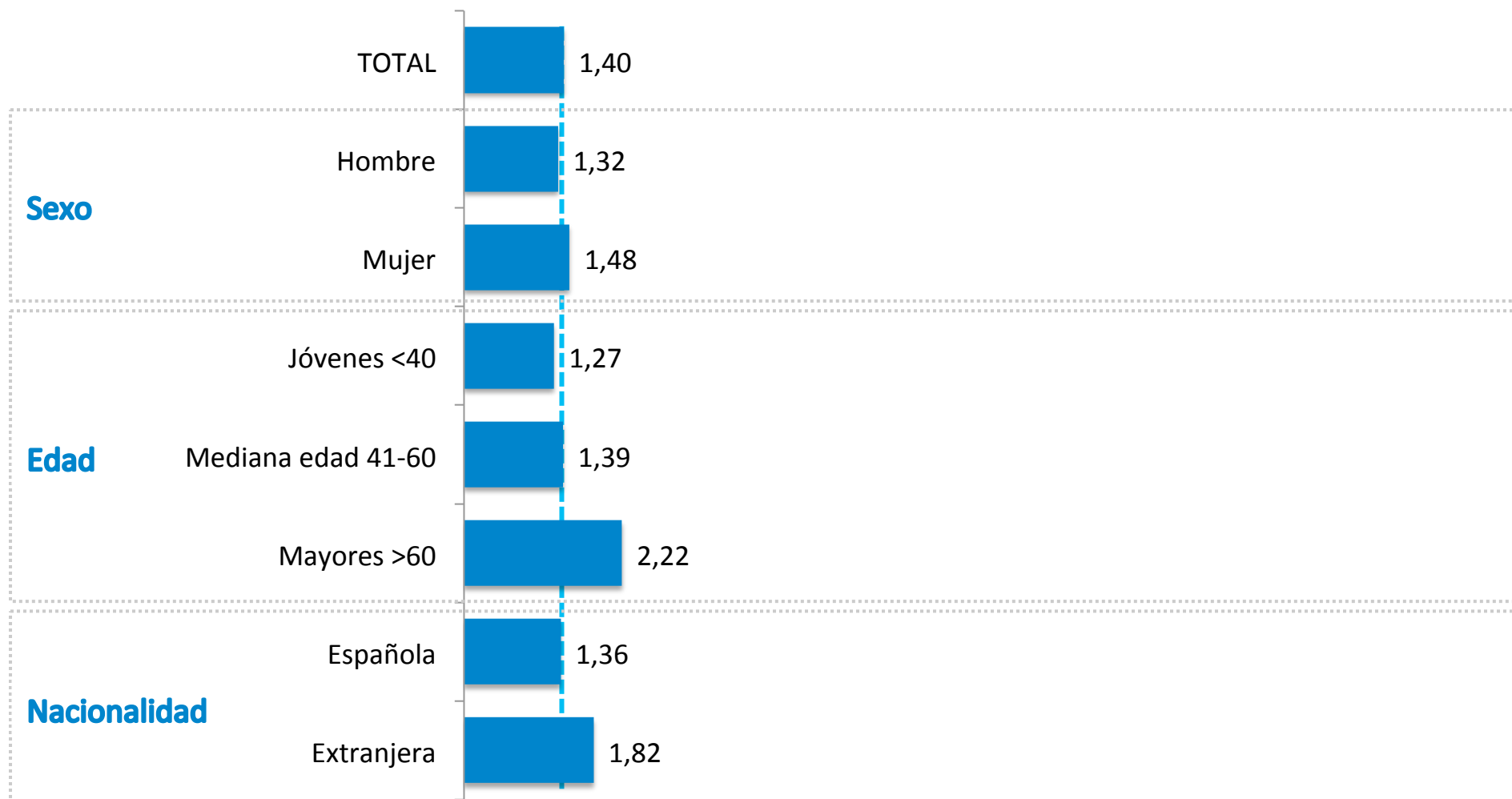
P16. Aproximadamente ¿cuántos contratos ha tenido durante este último año?

Promedio de contratos firmados en el último año en el SNS



Base: médicos en activo sin plaza en propiedad y desempleados que han trabajado anteriormente en el ámbito sanitario (5.437 casos)

Promedio de contratos firmados en el último año en el sistema privado por cuenta ajena

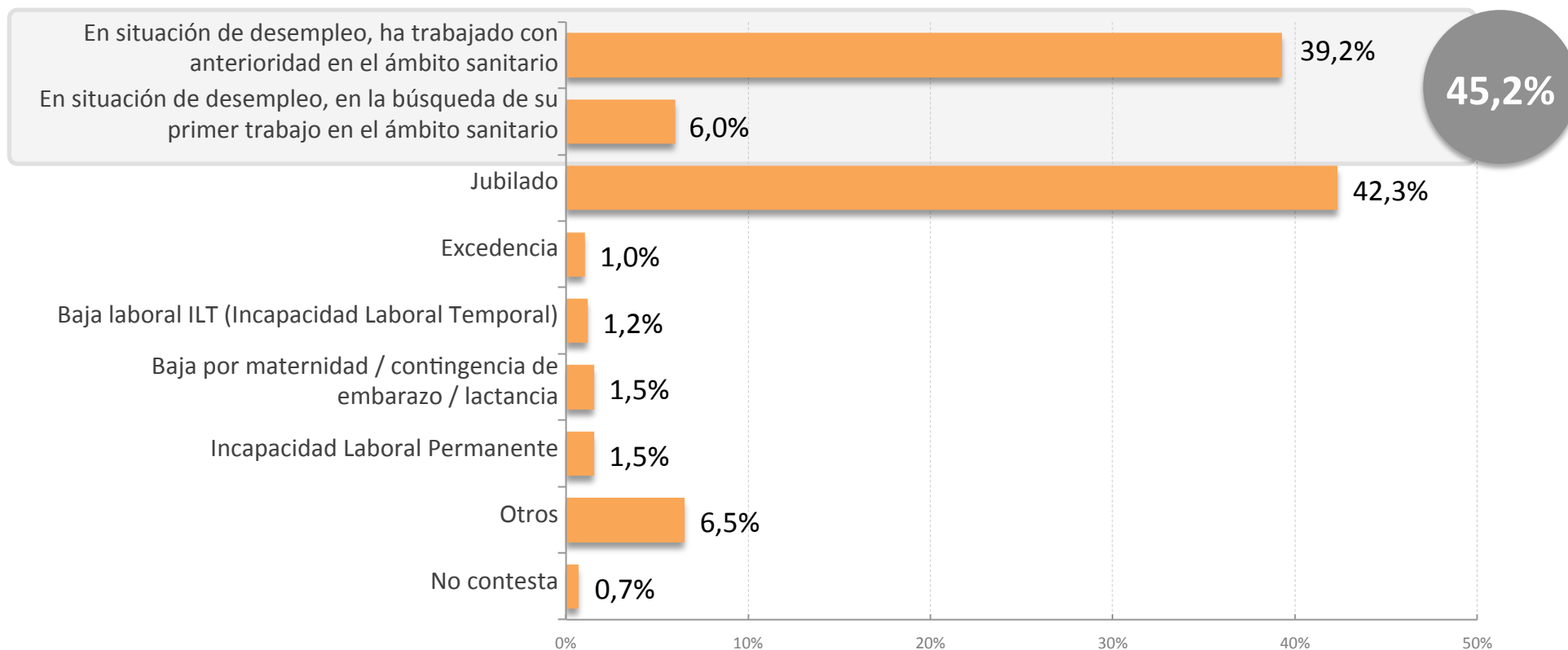


Base: médicos en activo sin plaza en propiedad y desempleados que han trabajado anteriormente en el ámbito sanitario (5.437 casos)

P16. Aproximadamente ¿cuántos contratos ha tenido durante este último año?



**Situación laboral:
Médicos en situación
de desempleo**



Base: médicos que no trabajan (586 casos)

P13 Por favor anote su situación actual

Situación actual según nacionalidad

Total médicos desempleados

Han trabajado con anterioridad en el ámbito sanitario

86,8%

En la búsqueda de su primer trabajo en el ámbito sanitario

13,2%

Española

Han trabajado con anterioridad en el ámbito sanitario

93,1%

En la búsqueda de su primer trabajo en el ámbito sanitario

6,9%

Comunitarios

Han trabajado con anterioridad en el ámbito sanitario

65,0%

En la búsqueda de su primer trabajo en el ámbito sanitario

35,0%

Extra-comunitarios

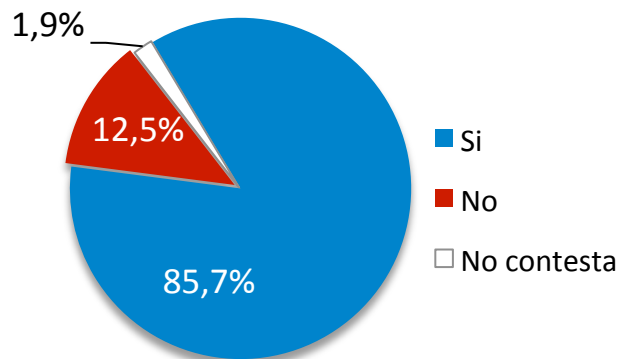
Han trabajado con anterioridad en el ámbito sanitario

70,6%

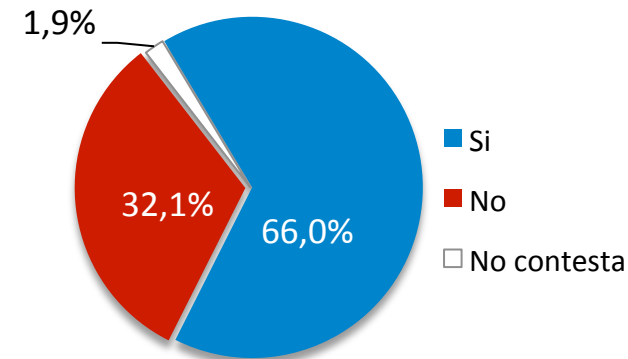
En la búsqueda de su primer trabajo en el ámbito sanitario

29,4%

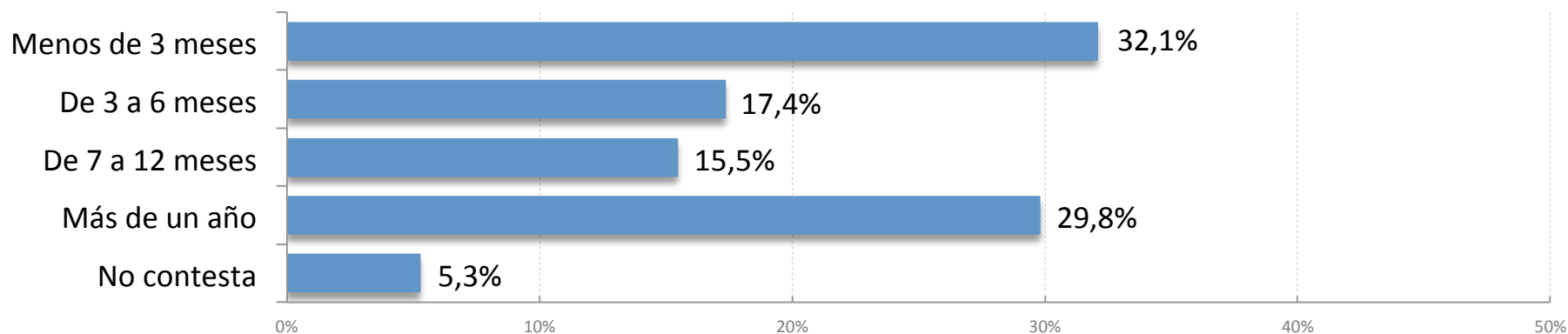
Se encuentra buscando trabajo en el momento actual



Está apuntado al paro



Tiempo que lleva en situación de desempleo



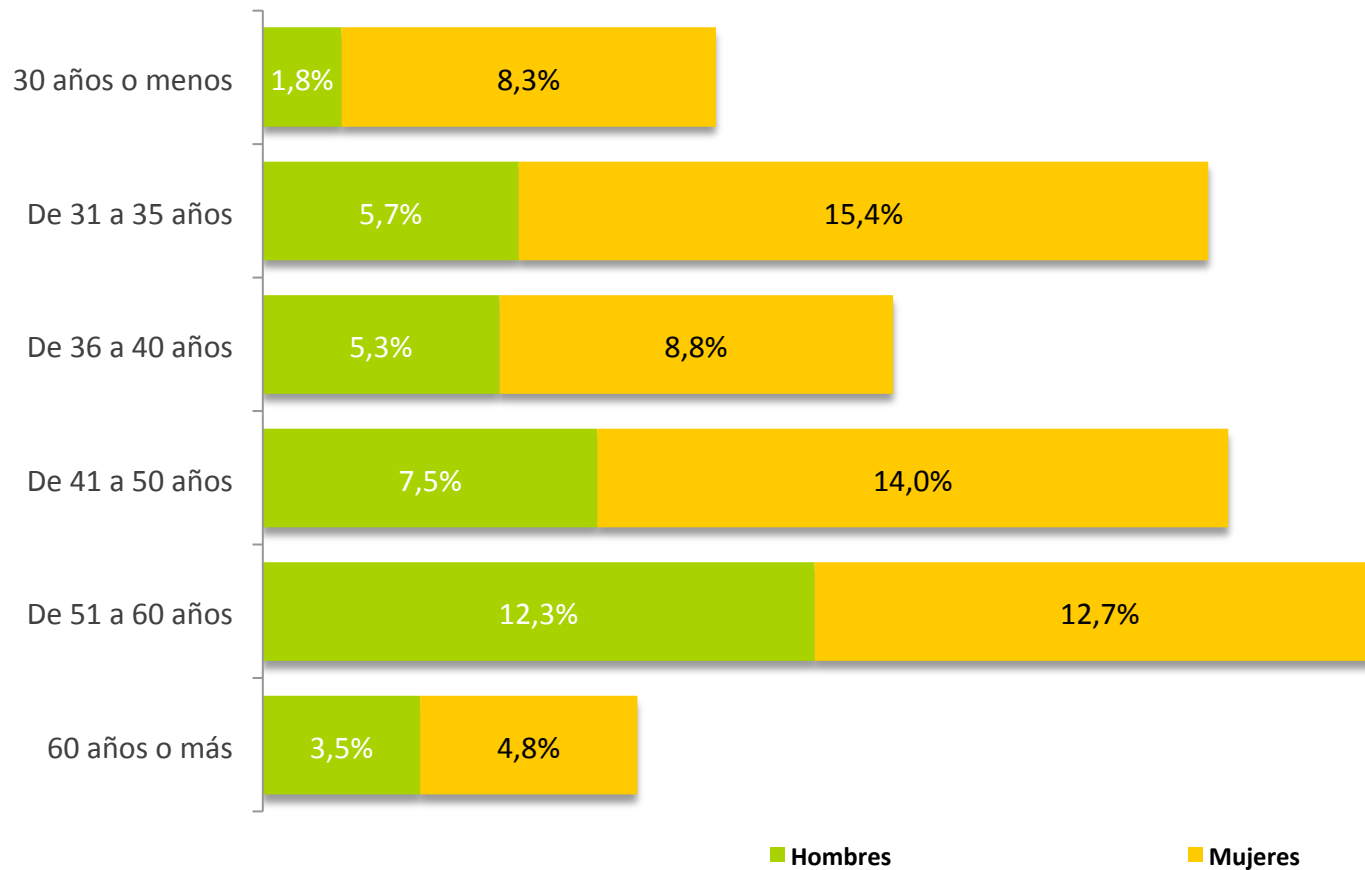
Base: médicos que se encuentran en situación de desempleo (265 casos)

P14. Se encuentra buscando trabajo en el momento actual | P14a. Me podría confirmar si está apuntado al paro

P15. Cuánto tiempo hace que se encuentra en situación de desempleo

SITUACIÓN LABORAL

Médicos en situación de desempleo según sexo y edad



Base: desempleados, no se incluyen los no contesta (228 casos)

SITUACIÓN LABORAL

Médicos en situación de desempleo

Tasa de desempleo por especialidad realizada

Especialidad	%
Inmunología	33,3
Cirugía Cardiovascular	20,0
Bioquímica Clínica	15,4
Neumología	10,2
Cirugía Torácica	10,0
Microbiología y Parasitología	9,5
Endocrinología y Nutrición	8,2
Medicina Legal y Forense	8,0
Hidrología Médica	7,7
Oncología Radioterápica	7,5
Análisis Clínicos	6,9
Medicina Preventiva y Salud Pública	6,8
Cirugía Plástica, Estética y Reparadora	6,1
Psiquiatría	5,5
Alergología	5,5
Medicina de Educación Física y Deporte	5,4

Especialidad	%
Neurología	4,7
Medicina Interna	4,7
Cirugía General y del Aparato Digestivo	4,4
Estomatología	4,3
Cirugía Pediátrica	4,2
Cirugía Oral y Maxilofacial	3,8
Medicina Nuclear	3,4
Neurofisiología Clínica	3,1
Medicina Familiar y Comunitaria	2,6
Urología	2,6
Cardiología	2,4
Nefrología	2,4
Aparato Digestivo	2,1
Medicina Física y Rehabilitación	2,1
Oftalmología	2,0
Medicina del Trabajo	1,9

Especialidad	%
Otorrinolaringología	1,7
Anatomía Patológica	1,7
Radiodiagnóstico	1,5
Geriatría	1,4
Obstetricia y Ginecología	1,4
Pediatría y sus áreas específicas	1,3
Dermatología Médico-Quirúrgica y Venereología	1,1
Hematología y Hemoterapia	1,1
Anestesiología y Reanimación	0,9
Cirugía Ortopédica y Traumatología	0,4
Angiología y Cirugía Vasculat	0,0
Farmacología Clínica	0,0
Medicina Intensiva	0,0
Neurocirugía	0,0
Oncología Médica	0,0
Reumatología	0,0

Base: médicos que se encuentra trabajando y desempleados, no se incluyen los no contesta (8.637 casos)

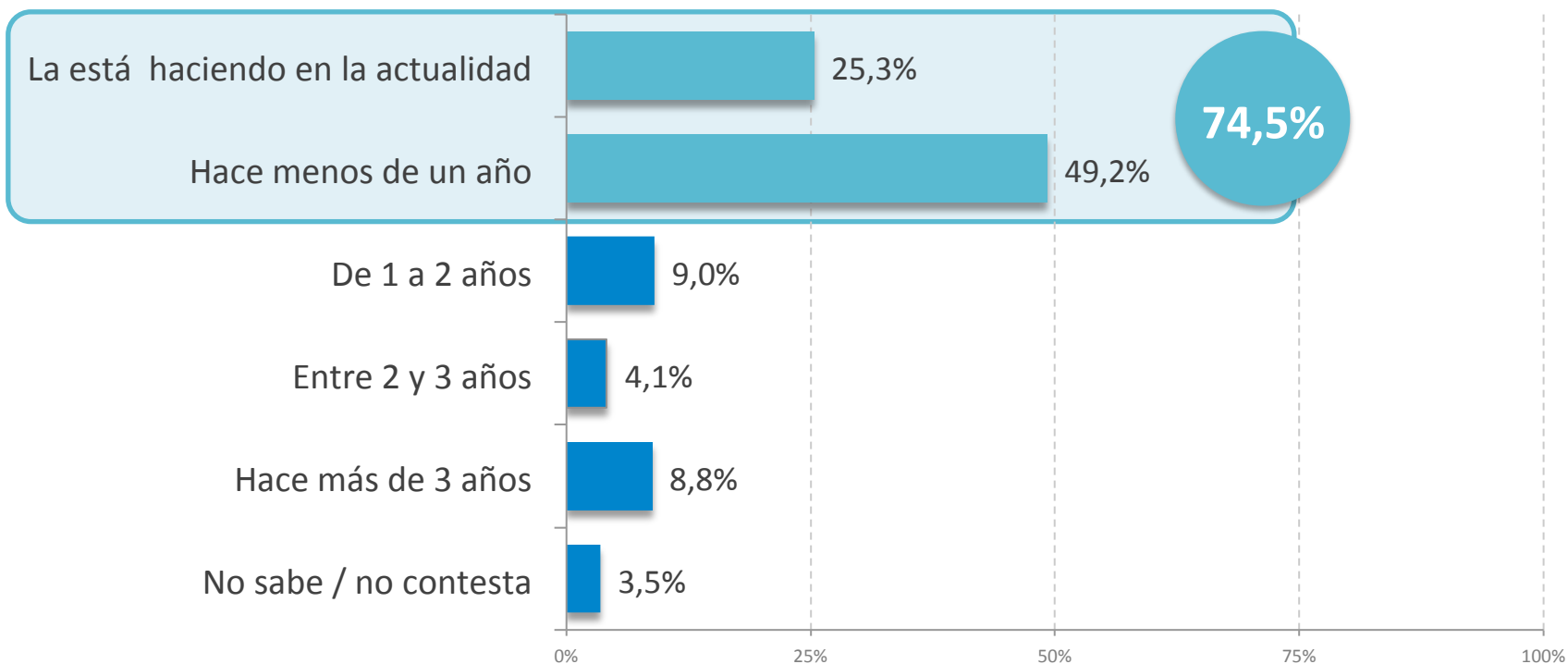
P3. Por favor, señale del siguiente listado la especialidad que ha realizado. Si ha realizado varias, señale la última



Preguntas adicionales

FORMACIÓN CONTINUADA

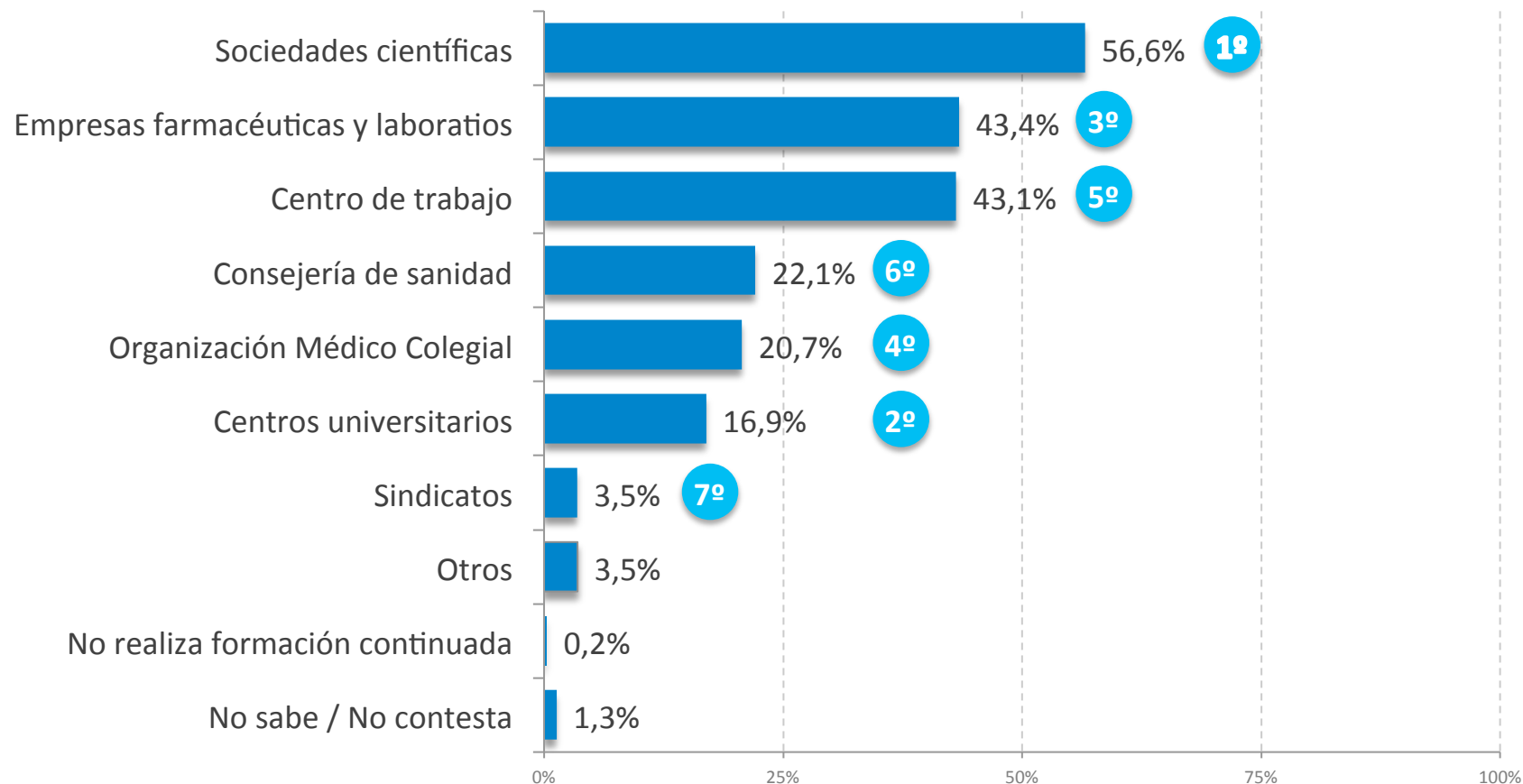
Última vez que realizó formación continuada



Base: ejercen una especialidad médica (7.989 casos)

P18. Refiriéndonos a la formación continuada ¿cuándo fue la última vez que realizó un curso de formación continuada?

Ranking de entidades que mejor imparten formación continuada

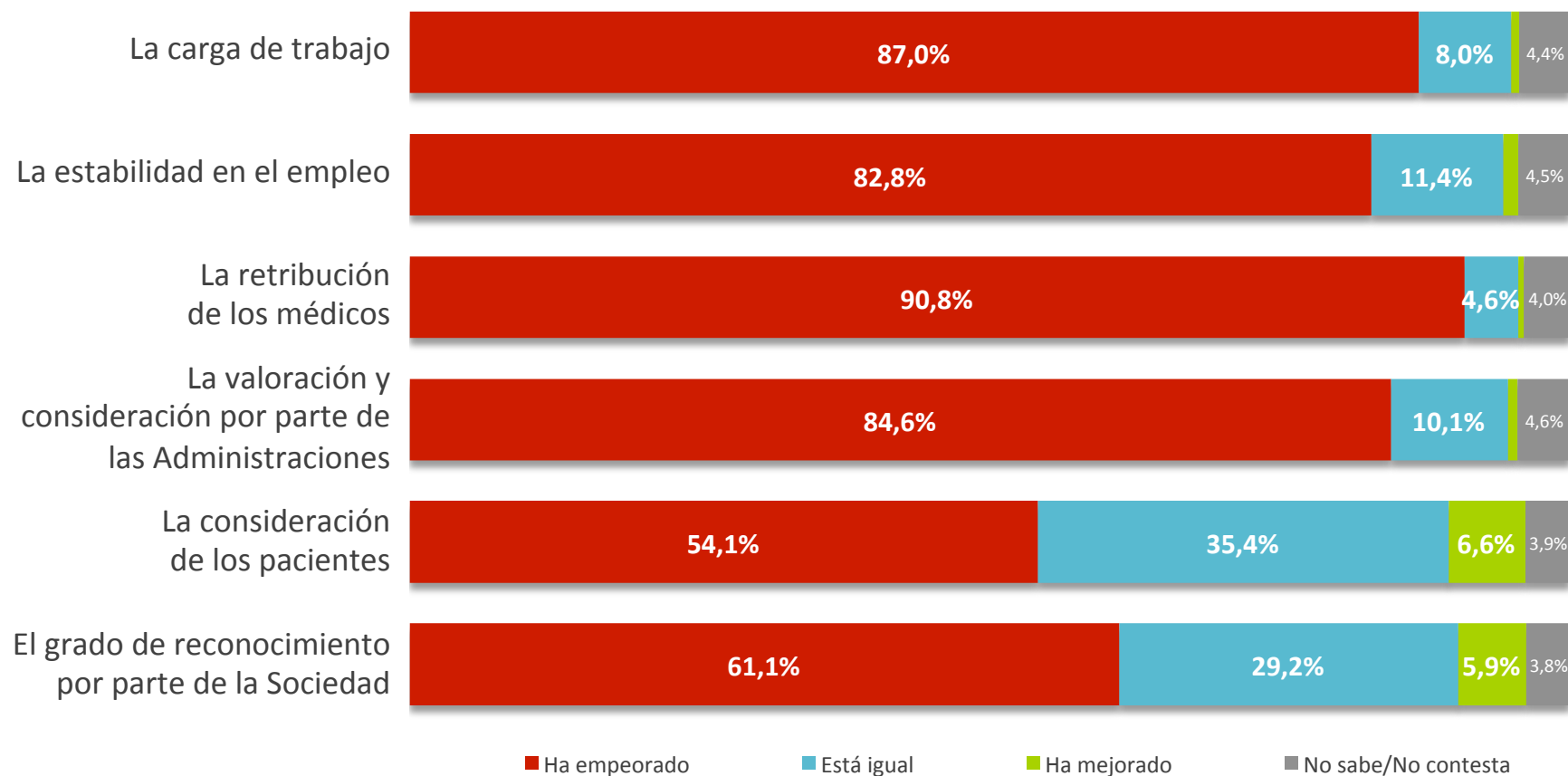


Respuesta múltiple

Base: ejercen una especialidad médica (7.989 casos)

P19. ¿Con qué entidades suele realizar la formación continuada?

P20. ¿Cuáles serían las dos entidades que, a su juicio, imparten mejor la formación continuada?



Base: ejercen una especialidad médica (7.989 casos)

P21. A su juicio, en los últimos años la Profesión Médica ha mejorado, está igual o ha empeorado en...

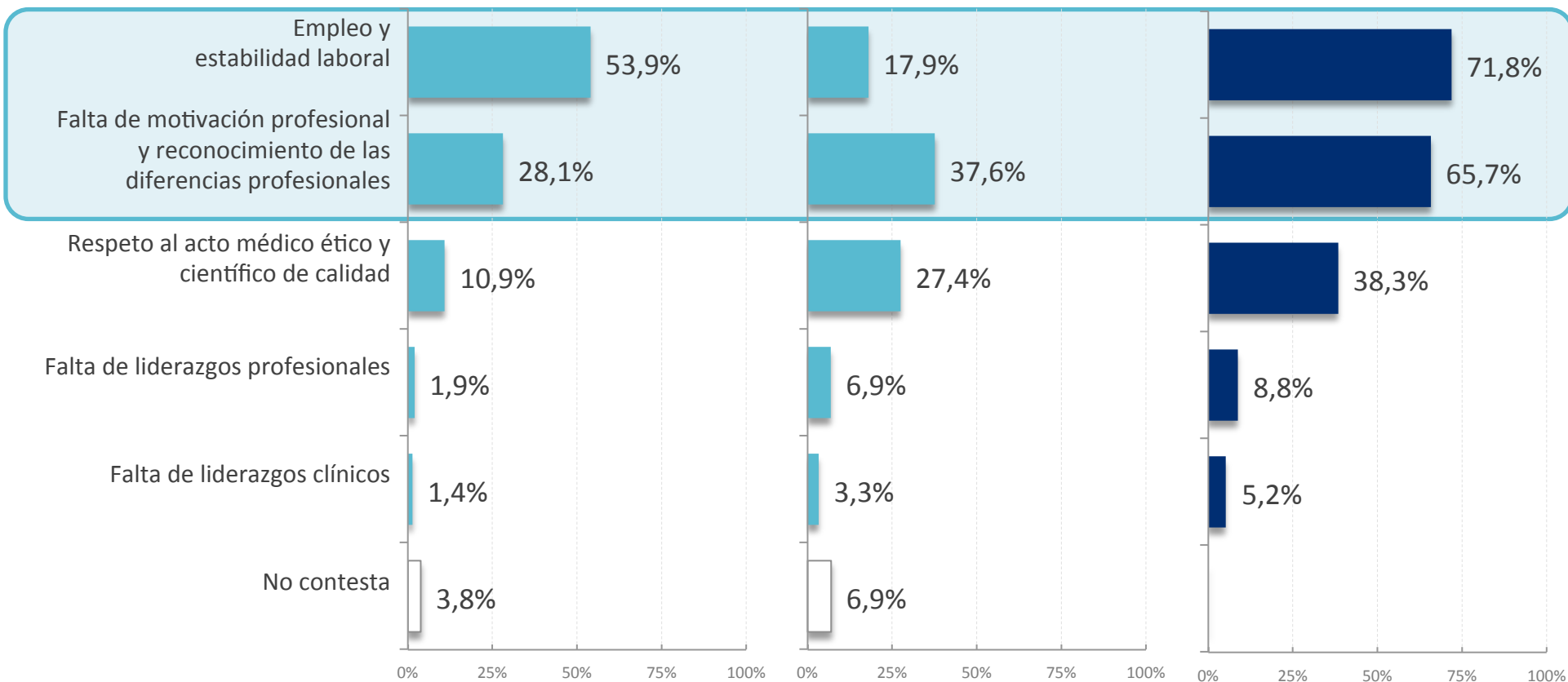
PERCEPCIÓN DE LA PROFESIÓN MÉDICA

Principales problemas asociados

Primer problema

Segundo problema

TOTAL



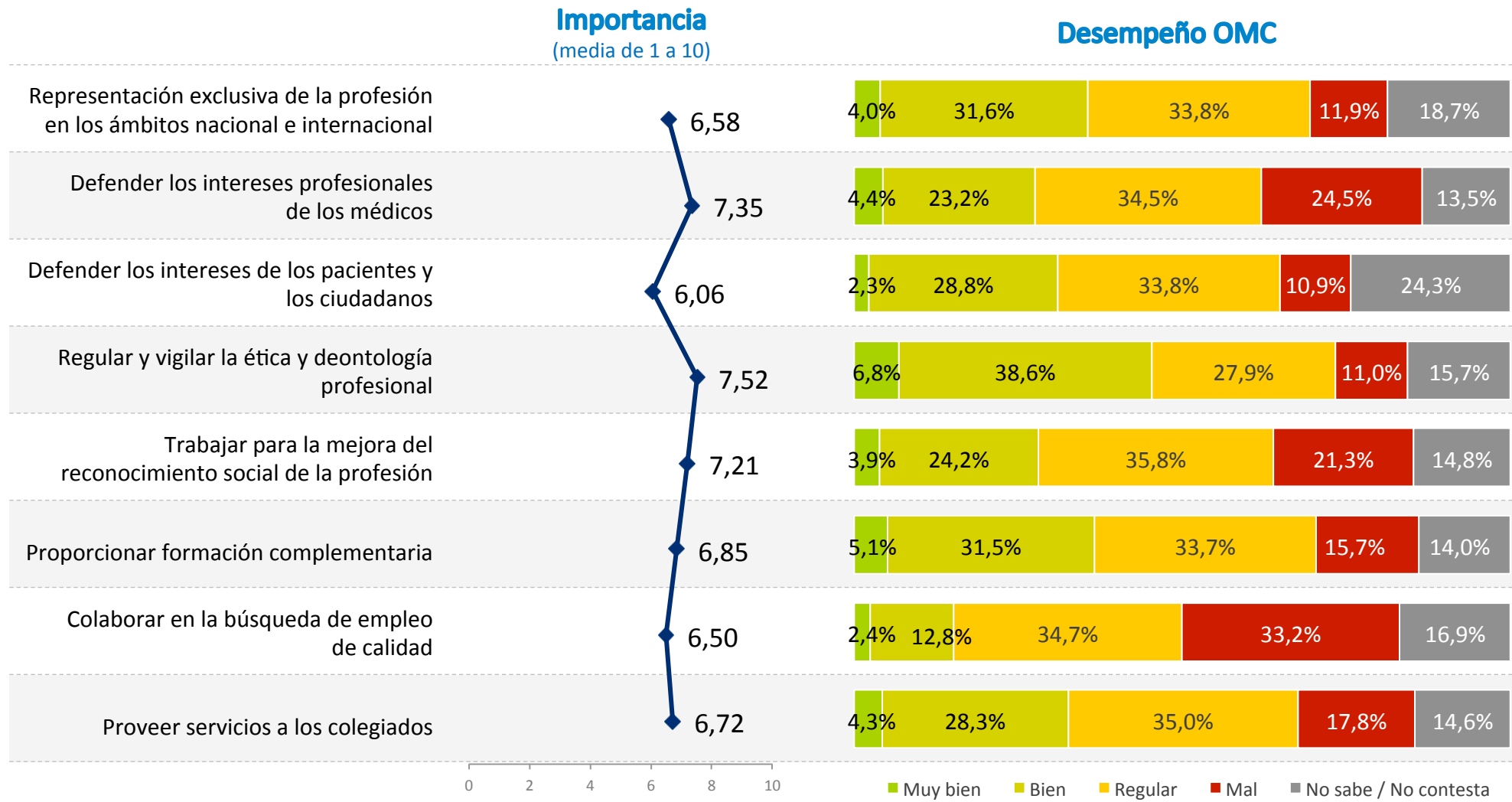
Respuesta múltiple

Base: ejercen una especialidad médica (7.989 casos)

P22. De los temas que le voy a señalar a continuación, le ruego que me indique los dos que a su juicio son los principales problemas de la profesión

VALORACIÓN DE LA OMC

Importancia otorgada y valoración de la actuación de la OMC



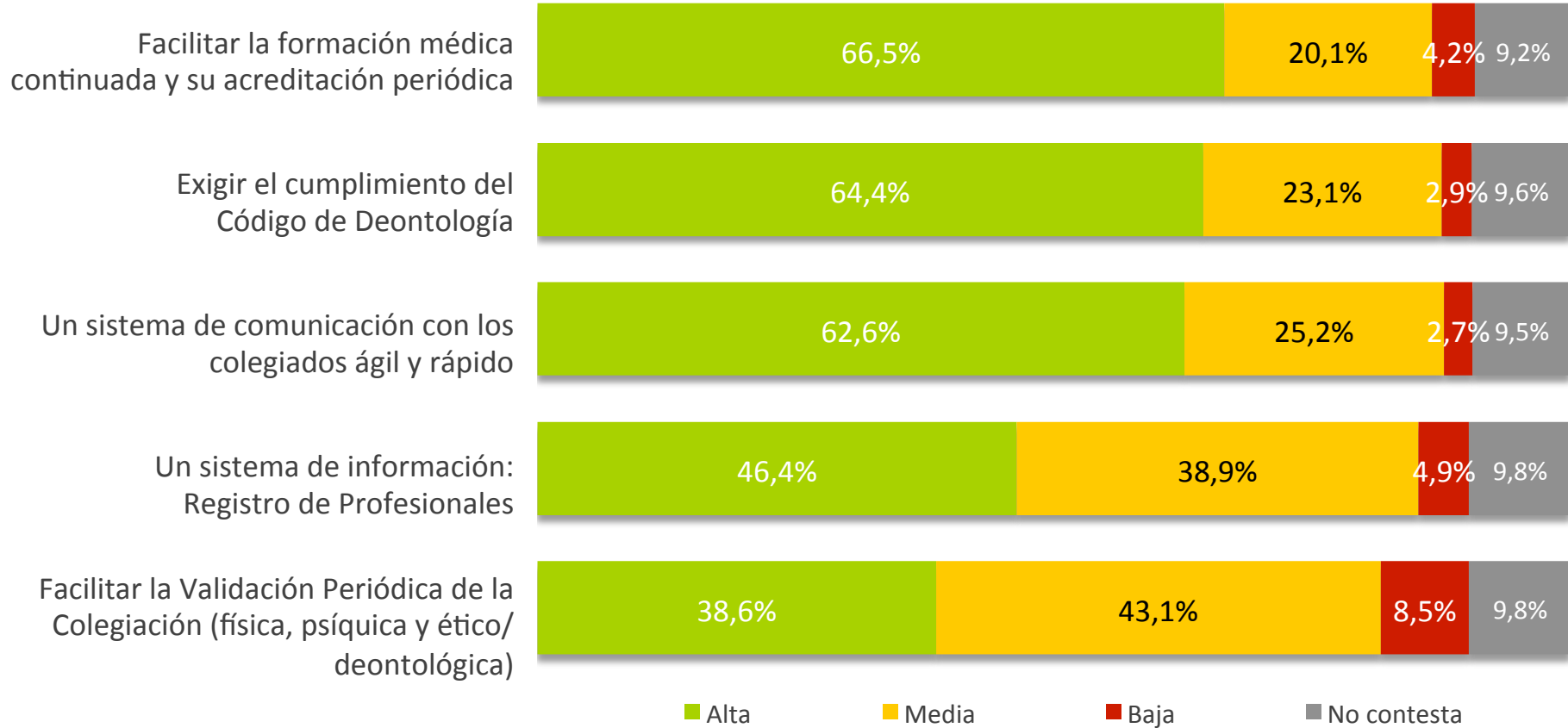
Base: ejercen una especialidad médica (7.989 casos)

P23. Por favor, valore de 0 (ninguna) a 10 (mucha) la importancia de las siguientes funciones que tiene encomendadas la Organización Médica Colegial

P24. Cómo valoraría (Muy bien, Bien, Regular o Mal) la actuación de la Organización Médica Colegial en el desempeño de las funciones señaladas

VALORACIÓN DE LA OMC

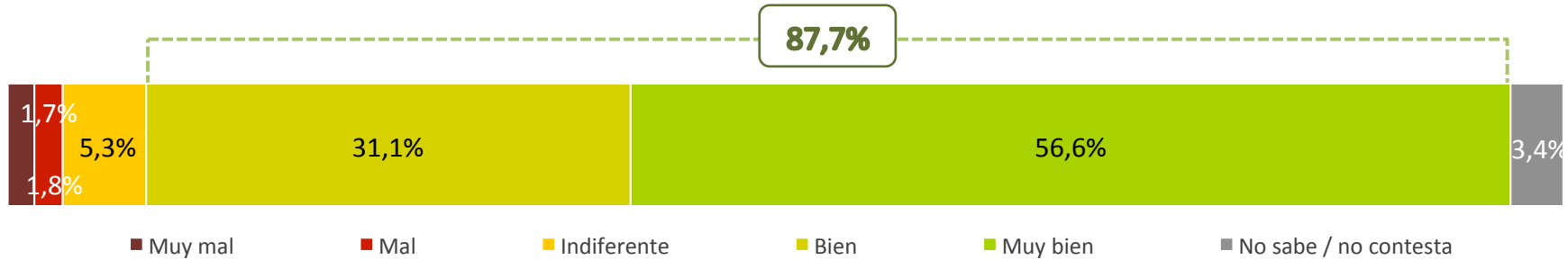
Prioridad que la OMC debiera darle a los siguientes temas



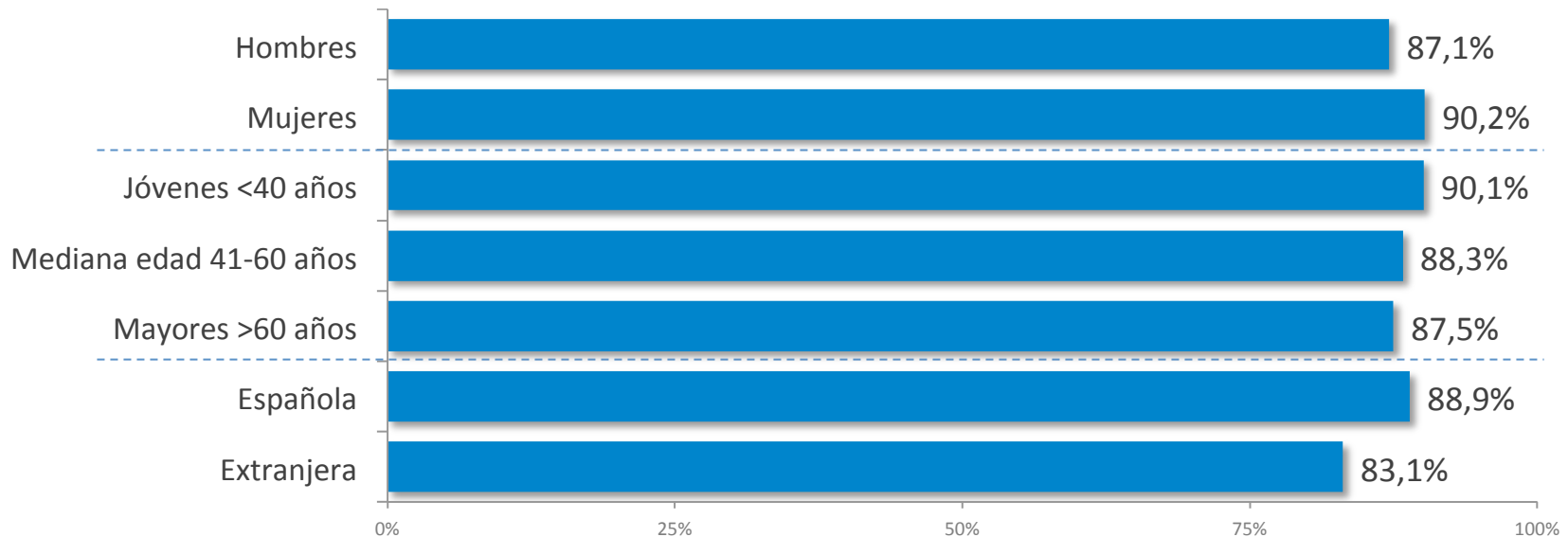
Base: ejercen una especialidad médica (7.989 casos)

P25. De los temas que le voy a señalar a continuación, ¿Qué prioridad debería darle la Organización Médica Colegial?

Valoración de la Encuesta sobre la situación laboral de los médicos en España



Valoración de la Encuesta sobre la situación laboral de los médicos en España (% valora bien + % valora muy bien)



Base: ejercen una especialidad médica (7.989 casos)

P17. ¿Cómo valora el proyecto de la Encuesta Situación Laboral de los Médicos en España (ESLM), avalado por el Foro de la Profesión Médica, para analizar y denunciar la precariedad laboral que vive la profesión médica?



Conclusiones

Datos de clasificación

- **Participación sobresaliente**, alcanzando una **muestra total de 10.050 casos**. Además se percibe un **gran interés de los médicos a la hora de contestar a la encuesta**, ya que **el 89,3%% ha contestado al 100%** de las preguntas relacionadas con la situación laboral.
- El estudio recoge **respuestas de médicos pertenecientes a las 52 provincias españolas**, con distintos índices de participación entre ellos. **Destaca la participación de la Comunidad Autónoma de Madrid, con 2725 encuestas**, seguido a gran distancia de la Comunidad Autónoma de Valencia, Málaga y la Comunidad Foral de Navarra.
- El **perfil de los médicos** que ha contestado la encuesta:
 - **Sexo**: equilibrio entre el porcentaje de hombres (47,1%) y mujeres (52,9%).
 - **Nacionalidad**: el 95,1% son de nacionalidad española.
 - **Edad**: Aproximadamente 5 de cada 10 con edades comprendidas entre los 41 y los 60 años, y 3 de cada 10 con menos de 40 años.
- La práctica totalidad de los médicos que han participado en el estudio son **residentes en España**, aunque aparece también una representación minoritaria de encuestados residentes en el extranjero.

La especialización médica

- El **14,4%** de los **Médicos Internos Residentes** actuales o **médicos en fase de preparación del examen MIR** tienen una **especialidad previa**, realizada por **un 41,2% con una edad <35 años** y terminada por un **48,3% hace menos de 5 años**.
- Entre los encuestados que han participado en el Estudio, excluyendo MIR, **la especialidad más realizada es Medicina Familiar y Comunitaria**. En segundo lugar, pero a gran distancia, se posiciona la especialidad de *Pediatría y sus Áreas Específicas*.
- El **2,3%** de los encuestados que han realizado una especialidad en España se encuentran desempleados, mientras que para los que han realizado una especialidad en un país extracomunitario el desempleo asciende al **13%**.

Situación laboral

- Entre los encuestados que han participado en el Estudio, **domina el ejercicio de Medicina Familiar y Comunitaria**. A continuación, a gran distancia, se posiciona la especialidad de *Pediatría y sus Áreas Específicas*.
- El **3,3%** de los médicos encuestados **no ejerce ninguna especialidad médica**, orientándose bien hacia la Administración Pública o hacia alguna profesión sanitaria no asistencial.

Situación laboral

- El **94% de los encuestados**, excluyendo los MIR y otras situaciones, **está trabajando en la actualidad**, de los cuales, **el 57,1% lo hace sin plaza en propiedad**.
- El **perfil de médico con plaza en propiedad** es el de un **varón de nacionalidad española y con edad comprendida entre 41 y 60 años**. El 8,2% de los encuestados que trabajan en la actualidad sin plaza en propiedad tiene mas de 60 años.
- El **64% de los encuestados en situación de desempleo son mujeres** y el **73,7%** de los encuestados en situación de **excedencia o baja temporal también son del sexo femenino**. El desempleo entre las mujeres es mas acusado en menores de 40 años, y entre los hombres en el tramo de 51 a 60 años.
- Entre los encuestados **en situación de desempleo, el 46,5% tiene una edad entre 41 y 60 años, siendo el grupo con mayor número de médicos parados** dentro de la profesión. El **23,7% de los desempleados son de nacionalidad extranjera**, a pesar de constituir únicamente el 4,8% del total de la muestra.
- El **49,8% de los encuestados que se encuentran trabajando en la actualidad en el Sistema Público lo hacen sin una plaza en propiedad en el Sistema Nacional de Salud**, la mitad de los profesionales médicos realizan actualmente su trabajo en una situación de inestabilidad e irregularidad.
- El **91,3%** de los encuestados que se encuentran trabajando en **el Sistema Público lo hacen con un contrato a tiempo completo**. El **40% de los trabajadores en Sistema Privado por Cuenta Ajena lo hacen con un contrato a tiempo parcial**.

Situación laboral

- El **60% de los médicos encuestados que trabajan en la actualidad no tiene una plaza en propiedad** en el Sistema Nacional de Salud, de los cuales **el 68,3% trabaja en el Sistema Público**.
- El **38,5% de los médicos encuestados que trabajan actualmente en el Sistema Público sin plaza en propiedad** se encuentra en esta situación irregular **desde hace mas de 10 años**.
- **El 40,9% de médicos encuestados que trabajan en el Sistema Público y no disponen de una plaza en propiedad tienen contratos precarios, de duración inferior a 6 meses o en jornada a tiempo parcial:** dominan los contratos a tiempo parcial, de guardias y de interinidad por baja del titular (sustitución).
- El contrato mas prevalente entre los médicos encuestados que se encuentran trabajando en el Sistema Público sin una plaza en propiedad es el de duración >6meses, con una prevalencia del 42,9%.
- El 87,7% de los médicos encuestados que se encuentran trabajando en el Sistema Público sin una plaza en propiedad lo hacen con un contrato a tiempo completo.
- El 6,9% de los desempleados de nacionalidad española se encuentra buscando su primer empleo en el ámbito sanitario. En el caso de **los médicos de origen extracomunitario en desempleo en el momento de realizar el estudio, la proporción de los que buscan su primer empleo en el ámbito sanitario asciende al 29,4%**.

Situación laboral

- El promedio de contratos firmados en el último año por los médicos encuestados que se encuentran trabajando o han trabajado este año en el Sistema Público y no disponen de una plaza en propiedad es de **5,73**. Analizando estos datos encontramos que **los médicos que actualmente están en desempleo han firmado un promedio de 7,64 contratos en los últimos 12 meses con el Sistema Público**.
- Las mujeres (5,72), los menores de 40 años (5,88) y los extranjeros (12,87) presentan un promedio de contratos en el Sistema Nacional de Salud por encima de la media. Estas diferencias encontradas en cuanto a género, edad u origen no los observamos al desglosar los datos en el Sistema Privado por Cuenta Ajena.
- El **32,1% de los médicos encuestados** que no disponen de una plaza en propiedad y se encuentran **en desempleo no están apuntados al paro**. El **85,7% de los médicos encuestados** que se encuentran en desempleo **están buscando trabajo**.
- El **45,3% de los médicos encuestados** que no disponen de una plaza en propiedad y se encuentran **en desempleo llevan mas de 6 meses buscando un trabajo** sin éxito, de los cuales **el 29,8% mas de un año**.
- El **mayor número de médicos encuestados en desempleo** lo encontramos en el tramo de **mujeres con una edad entre 31 y 35 años, con un 15,4% del total de encuestados en situación de desempleo**, seguido muy de cerca del tramo de mujeres con una edad entre 41 y 50 años, con un 14% del total. **En todos los rangos de edad las mujeres tienen mayor número de desempleados que los hombres**.

Percepción de la profesión y la OMC

- Los profesionales médicos que han participado en el estudio y ejercen una especialidad médica tienen la percepción de que **la profesión** médica, en general, **se ha deteriorado considerablemente en los últimos años**. Aluden principalmente a los aspectos relacionados con **la retribución y a la carga de trabajo**.
- Cuando se les pregunta por los principales problemas asociados a la profesión mencionan el **empleo y la estabilidad como los principales problemas de la profesión**, seguidos de la falta de motivación y reconocimiento profesional.
- Por otro lado, a la **OMC se le atribuye una importancia notable en su actuación**, principalmente como regulador de la ética y la deontología profesional, destacando también su papel proporcionando formación complementaria.
- Además, **la función cuyo desempeño de la OMC recibe la valoración más baja es la de colaborar en la búsqueda de empleo de calidad**: un 33,2% piensa que la OMC lo ha hecho mal o muy mal en este aspecto.
- Los principales temas a los que la **OMC tendría que dar prioridad** son, en orden:
 - Facilitar la formación médica continuada y su acreditación periódica.
 - Exigir el cumplimiento del Código de Deontología.
 - Un sistema de comunicación con los colegiados ágil y rápido.