

Estudio sobre la situación laboral de los médicos de España

Informe de Resultados - Rev1
Septiembre de 2014



SISTEMA DE GESTIÓN DE LA CALIDAD



Miembro asociado a



Sistema de Gestión de la Calidad:

- Certificado para el servicio de Investigación de Mercados y Opinión: A50/ 000005
- Según Norma ISO 20252
- Código ICC/ ESOMAR
- Sistema Aneimo de Calidad de Captaciones (SACC)



Proyecto nº:

14-102 / 9220-1

Cliente:

ORGANIZACIÓN MÉDICA COLEGIAL

Título del Estudio:

**Estudio sobre la situación laboral
de los médicos de España**

Informe de Resultados – Rev1

Fecha:

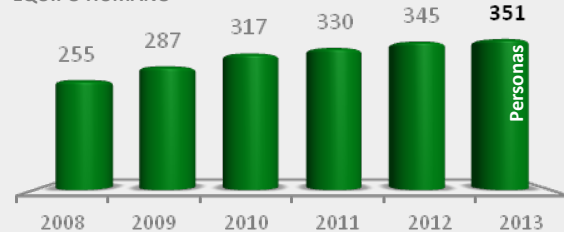
Septiembre de 2014

El primer Grupo independiente de investigación de mercados en España

Nuestro equipo

350 personas para abordar cualquier proyecto

EQUIPO HUMANO

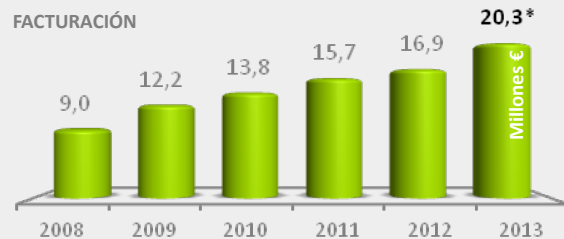


FORMACIÓN, EXPERIENCIA Y ESPÍRITU INNOVADOR

Nuestro recursos

Más de 20 millones de euros de volumen de negocio

FACTURACIÓN



SOLVENCIA, DIMENSIÓN Y CRECIMIENTO

Oficinas en Madrid, Barcelona, Vitoria, Bilbao, San Sebastián, Zaragoza, Bogotá y Medellín

*Sólo incluye España

Infraestructura

7 Salas de grupos de discusión en Madrid, Bilbao, Vitoria y Barcelona

300 Tablets PC para encuestación personal

Tecnología desarrollada por Ael (TAWI), con equipos propios

Tecnología 3G, cámara web, interfaz View&Touch,...

Transmisión y depuración en tiempo real, monitorización del proceso, visionado y grabación de encuestas

200 puestos CATI

Con el mejor soporte tecnológico, herramientas de supervisión remoto para clientes y sistema predictivo de llamadas



Área de encuestación en Madrid

Plataforma propia CAWI y equipo de desarrollo especializado

Herramientas a medida para el seguimiento y valoración de redes sociales y medición de su importancia



"Nuestra infraestructura nos permite responder a grandes operaciones de recogida de información y a las demandas de los organismos implicados en el desarrollo del Plan Estadístico Nacional"

Nuestras líneas de especialización

Reputación y liderazgo

Instituto responsable de la elaboración de MERCO

Modelos de Eficacia Digital

Investigación cualitativa y co-creación en comunidades virtuales

Monitorización y evaluación del impacto en redes sociales

Big Data y modelos econométricos aplicados al consumo

Experiencia de cliente en el punto de venta

Grupo Ael (España y Colombia)





Introducción, objetivos y metodología

- 1.** Datos de clasificación
- 2.** La especialización médica
- 3.** Situación laboral
 - i.** Médicos que trabajan actualmente
 - ii.** Médicos con plaza en propiedad
 - iii.** Médicos sin plaza en propiedad
- 4.** Percepción de la profesión médica y valoración de la OMC
- 5.** Conclusiones

ANEXO: CUESTIONARIO



Introducción, objetivos y metodología



- Desde la Vocalía de Médicos en Formación y/o Postgrado y la Vocalía de Empleo Precario se viene denunciando que las cifras de desempleo que ofrece mensualmente el Ministerio de Empleo y Seguridad Social no reflejan la realidad de la situación laboral de los médicos españoles.
- A su vez, se han observado diferentes situaciones que apoyan la confirmación anterior, y que no se contemplan en las cifras ofrecidas por el gobierno: el inexorable éxodo de médicos especialistas a otros países con mejores condiciones laborales, el paro sumergido y la precariedad laboral, una práctica habitual entre la profesión en los últimos años.
- En la actualidad no existe ningún estudio que mida esta situación y es por ello que la Vocalía de Médicos en Formación y/o Postgrado y la Vocalía de Empleo Precario, los colectivos más afectados por el desempleo, han puesto en marcha una encuesta a nivel nacional, amparada por la OMC y orquestada por los diferentes Colegios de Médicos Provinciales, titulada "*Situación Laboral de los Médicos en España*", para obtener una aproximación más ajustada de la situación real en la que se encuentran los Médicos en estos momentos.



Los principales objetivos del presente estudio son los siguientes:

1. Conocer el *estado* de la profesión (especialidades, contratos, tipos de contratos, lugar de colegiación,...)
2. Realizar una aproximación al *pulso* de la profesión (situación actual: activo, desempleo, jubilado,...).
3. Conocer la opinión de los colegiados en cuanto a:
 - Los grandes temas que afectan a la profesión.
 - Su postura ante ellos.
 - Formación recibida.
 - Valor que otorgan a la OMC.

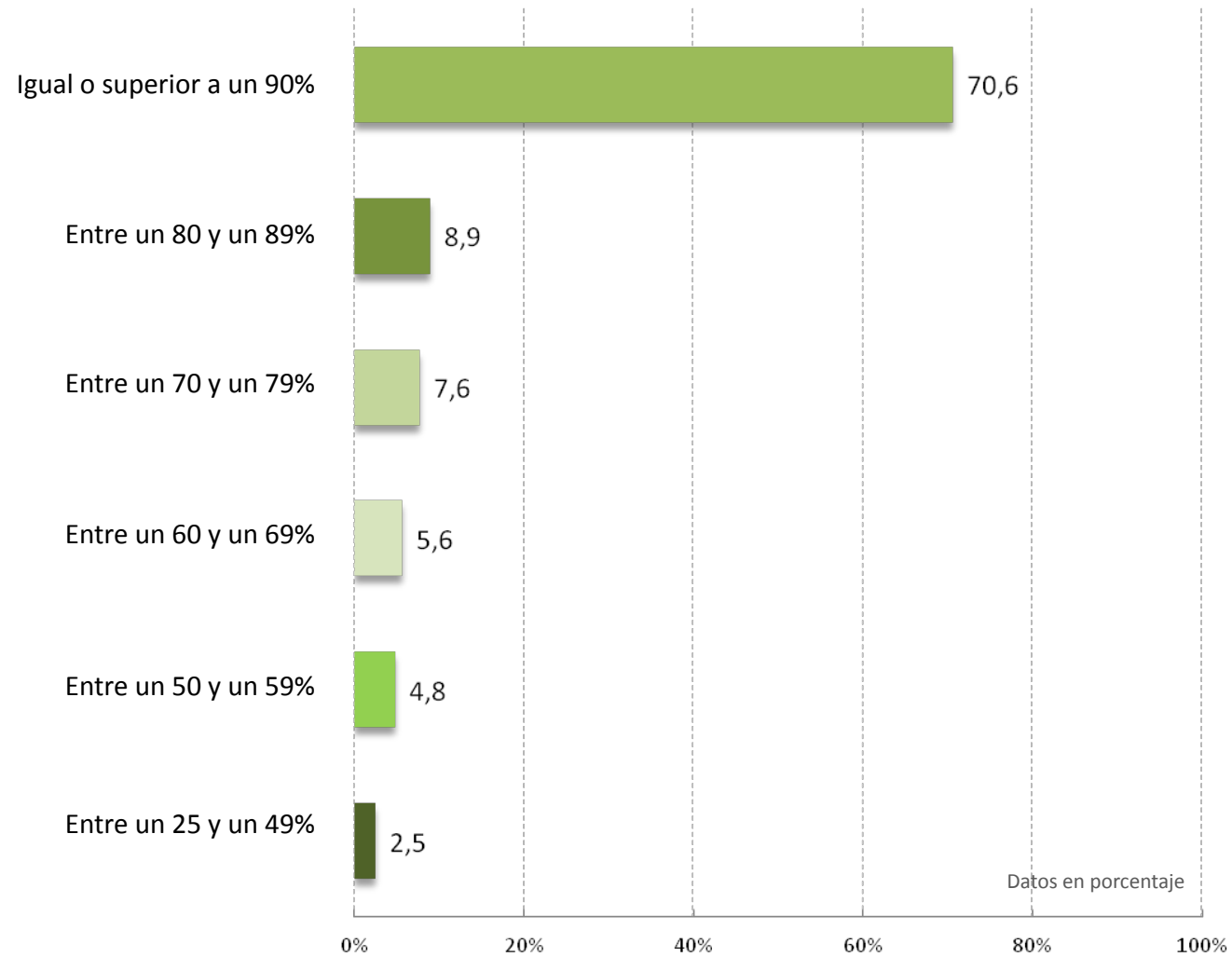
Para abordar los objetivos mencionados, se ha realizado una encuesta online dirigida a Profesionales Médicos, a través de los diferentes Colegios Profesionales.

Ficha Técnica

- **Universo:** Profesionales Médicos.
- **Ámbito:** Nacional
- **Tipo de entrevista:** Online.
- **Cuotas:** No se establecieron cuotas.
- **Error muestral:** Para un nivel de confianza del 99% el error en la muestra general es de +/-1,28
- **Cuestionario:** Semi-estructurado de 20 minutos de duración (anexo al final del Informe).
- **Fecha de campo:** Del 16 de Mayo al 23 de Junio de 2014.
- **Anonimato y confidencialidad:** Se garantiza el absoluto anonimato de las respuestas de los entrevistados que han sido utilizadas únicamente en la confección de tablas estadísticas.
- **Tratamiento estadístico:** Tabulación simple y cruzada de frecuencias.
- **Control de calidad:** De acuerdo a la norma ISO 20252 y el Código de conducta CCI/ESOMAR

Muestra:
9.763 casos

Cuestionarios Cumplimentados





Datos de clasificación



DATOS DE CLASIFICACIÓN

Cuestionarios recibidos según Colegios Profesionales



Colegio Profesional	%	Absoluto	Colegio Profesional	%	Absoluto	Colegio Profesional	%	Absoluto
Valencia	9,22	900	Málaga	2,23	218	Zamora	0,63	61
Cádiz	6,00	586	Pontevedra	2,23	218	Segovia	0,44	43
Murcia	5,76	562	Cáceres	1,99	195	Ceuta	0,38	37
Asturias	5,31	518	Huelva	1,97	192	Madrid	0,28	27
Valladolid	4,89	477	Toledo	1,94	189	Vizcaya	0,10	10
A Coruña	4,42	432	Almería	1,89	185	Barcelona	0,09	9
Córdoba	4,25	415	Huesca	1,84	180	Teruel	0,07	7
Cantabria	3,97	388	Burgos	1,71	167	Ávila	0,05	5
Tarragona	3,46	338	Alicante	1,59	155	Badajoz	0,05	5
Guipúzcoa	2,92	285	Lugo	1,49	145	Granada	0,05	5
Ciudad Real	2,89	282	Salamanca	1,49	145	Lleida	0,04	4
Navarra	2,72	266	Castellón	1,42	139	Melilla	0,04	4
La Rioja	2,67	261	Cuenca	1,29	126	Jaén	0,02	2
L. P. Gran Canaria	2,63	257	Guadalajara	1,27	124	Albacete	0,01	1
Sevilla	2,62	256	Ourense	1,21	118	León	0,01	1
Zaragoza	2,61	255	Álava	1,08	105	Indeterminado	1,37	134
Baleares	2,51	245	Soria	0,86	84			

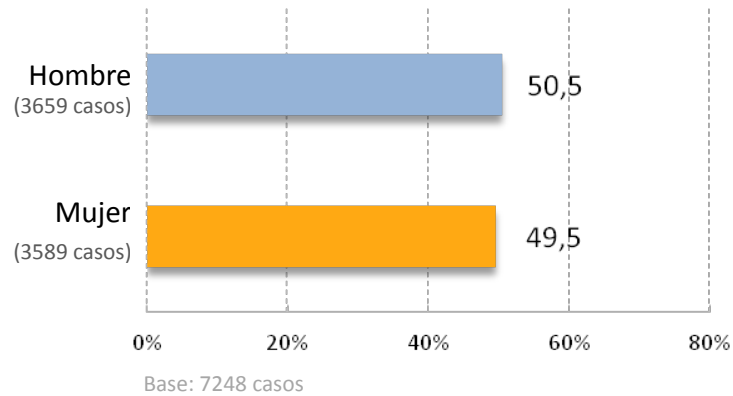
Total muestra: 9763 casos

DATOS DE CLASIFICACIÓN

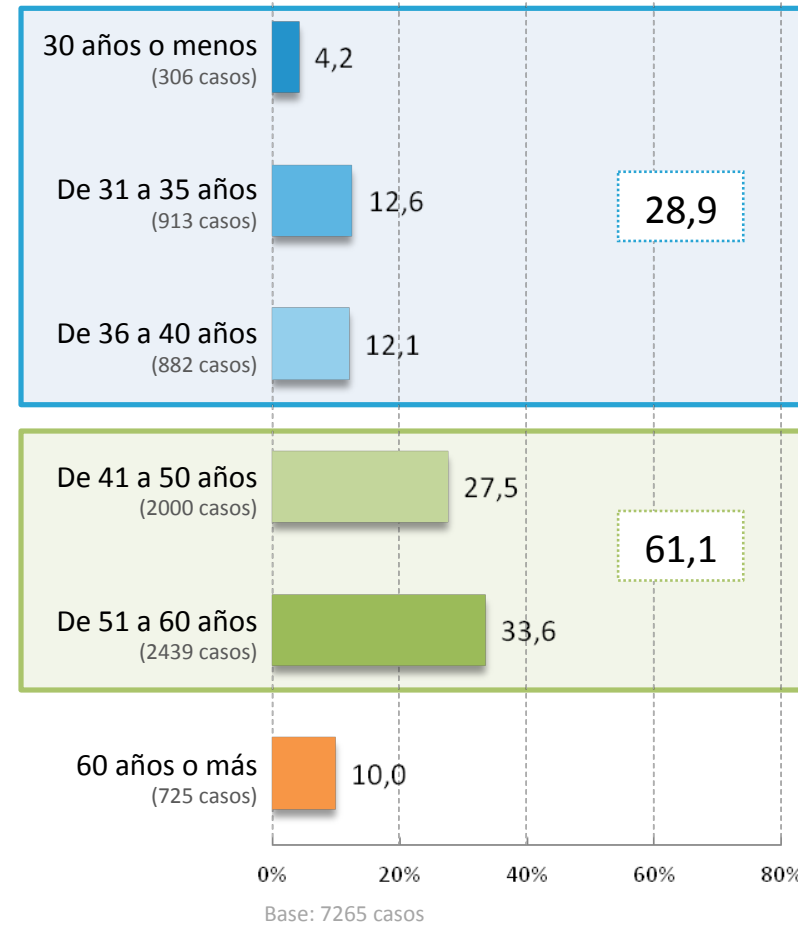
Sexo, Edad y Nacionalidad – Datos en %



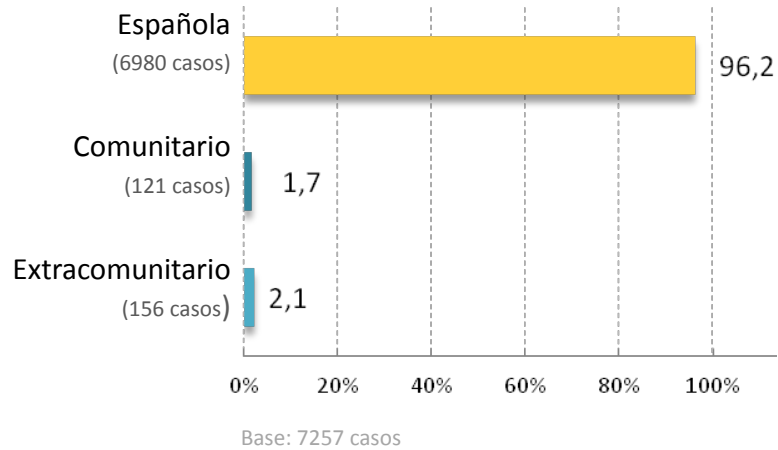
Sexo



Edad



Nacionalidad

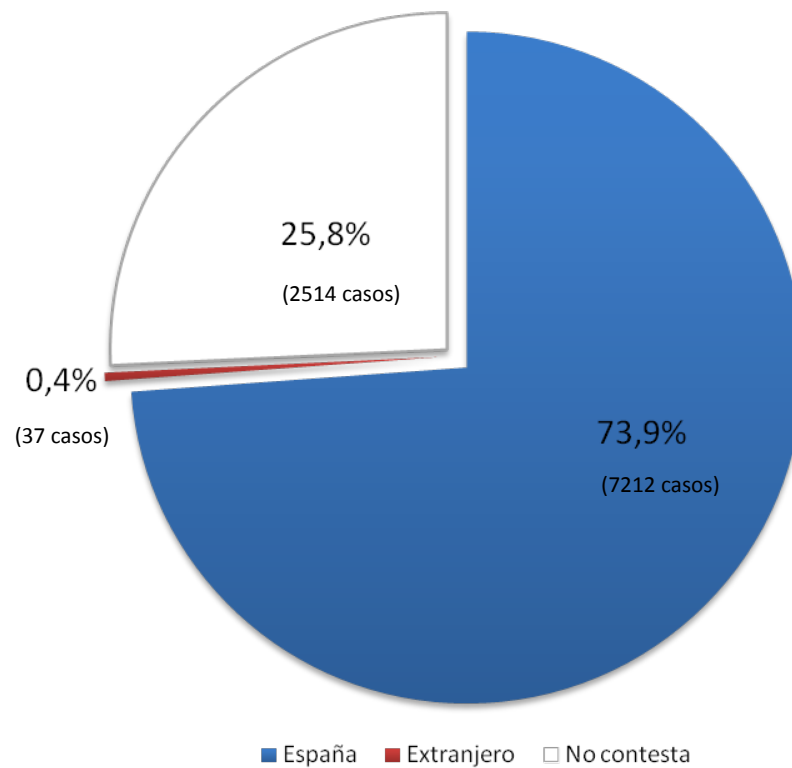


Datos en porcentaje

Total muestra: 9763 casos

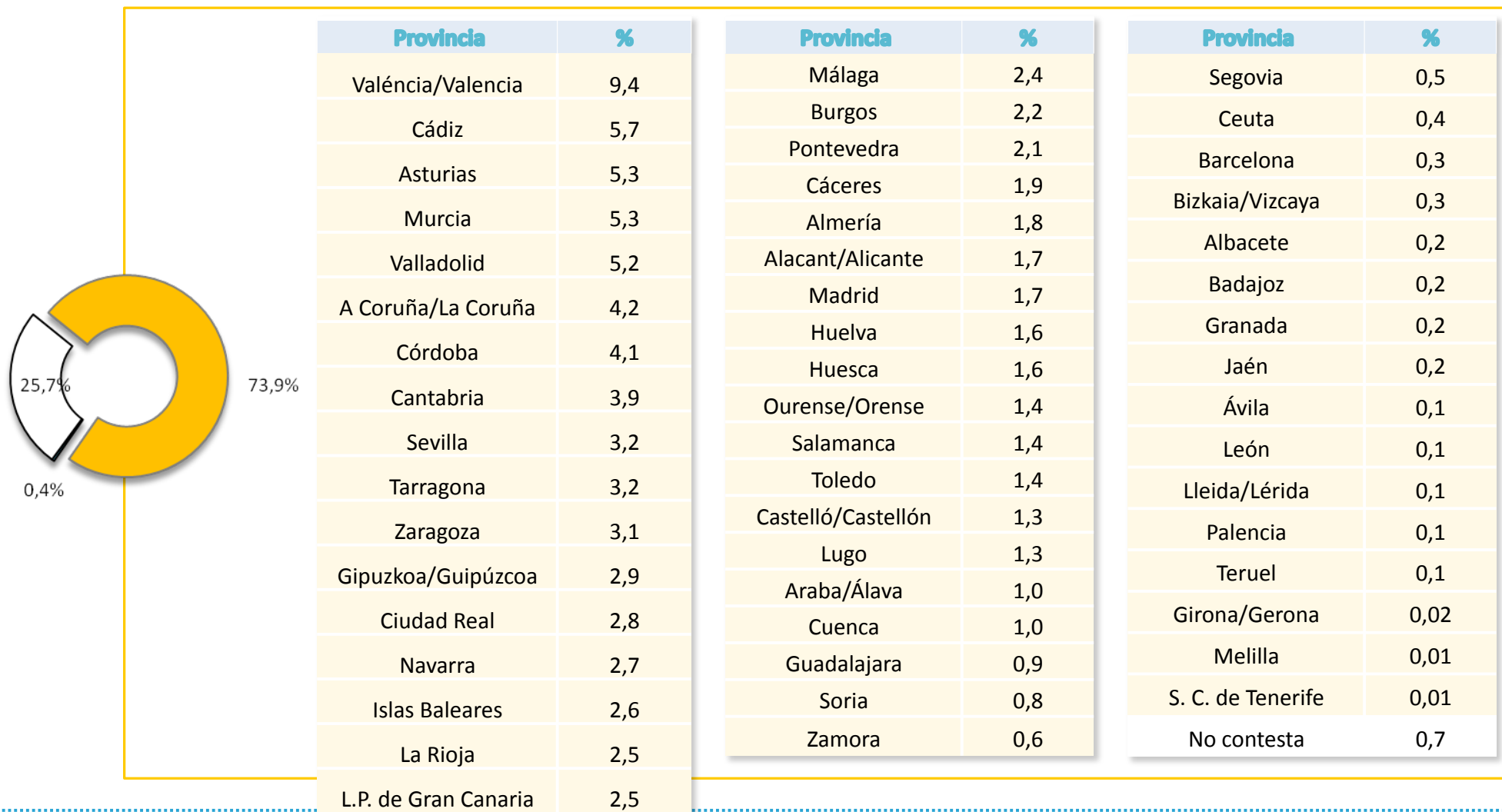
DATOS DE CLASIFICACIÓN

Lugar de residencia



DATOS DE CLASIFICACIÓN

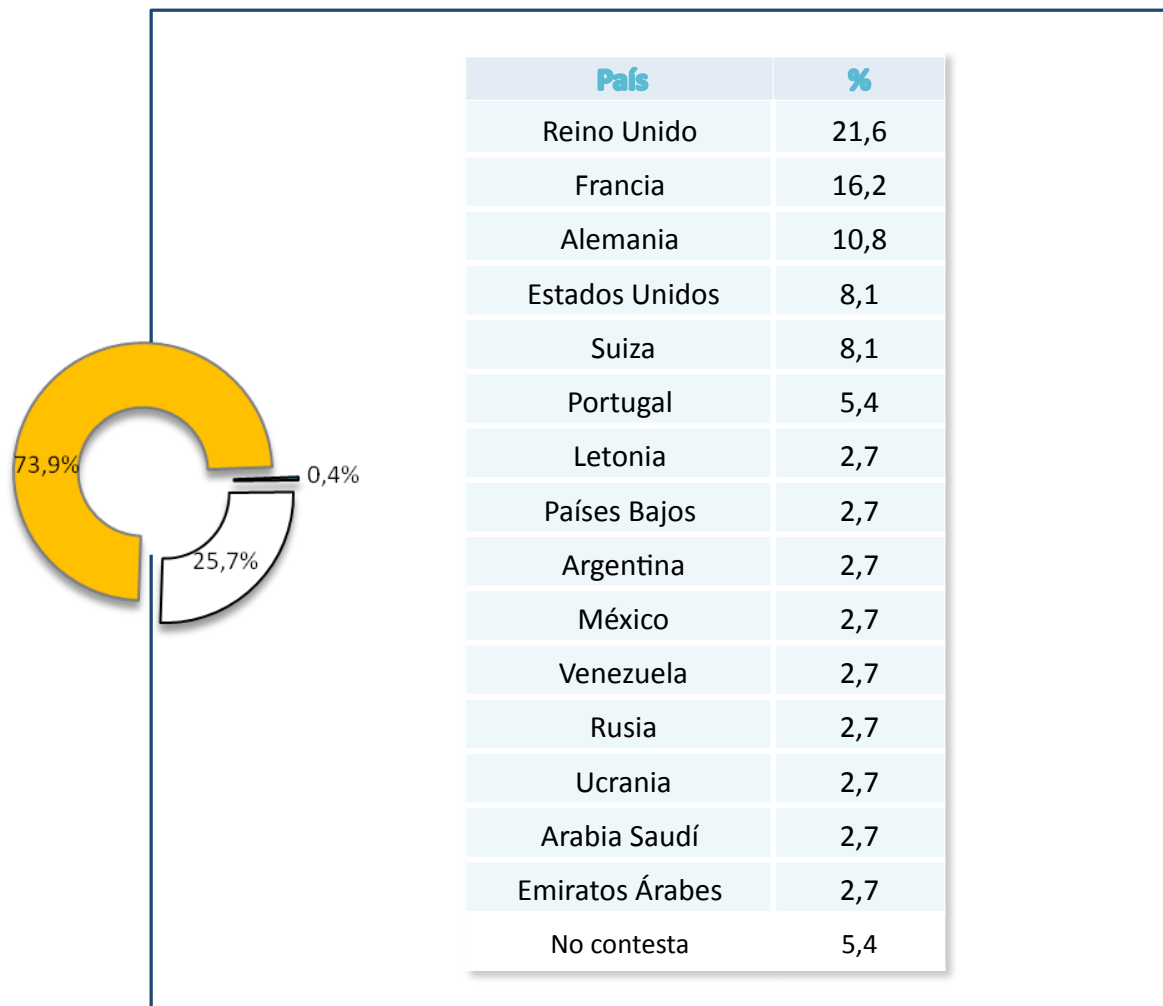
Lugar de residencia: España



Base: viven en España (7212 casos)

DATOS DE CLASIFICACIÓN

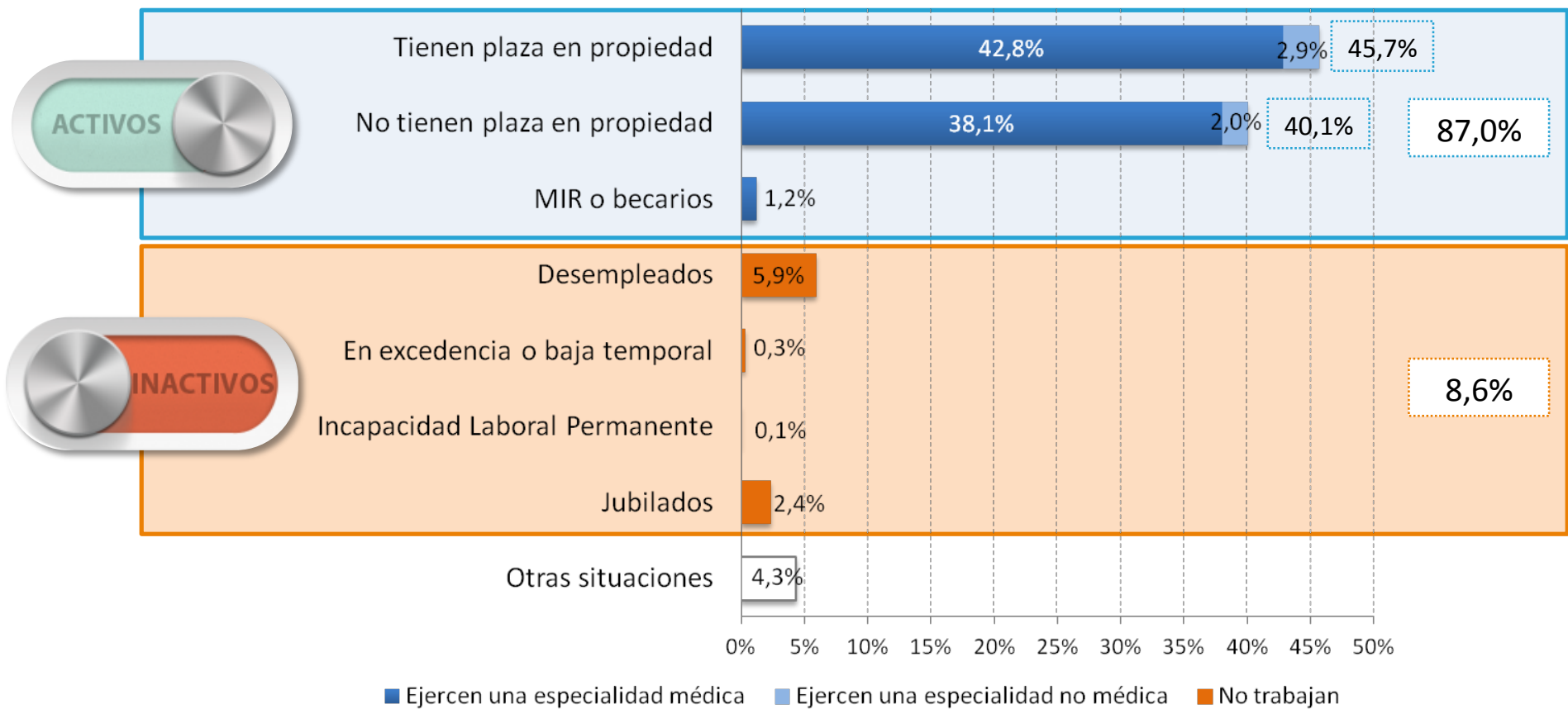
Lugar de residencia: fuera de España



Base: viven fuera de España (37 casos)

DATOS DE CLASIFICACIÓN

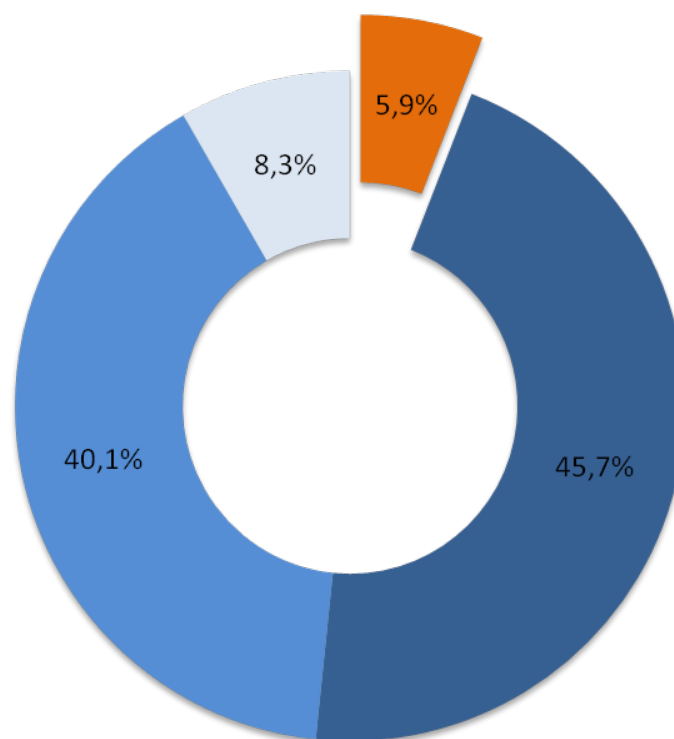
Situación laboral



Total muestra: 9763 casos

DATOS DE CLASIFICACIÓN

Situación laboral



- Desempleados
- Tienen plaza en propiedad
- No tienen plaza en propiedad
- MIR, jubilados, bajas y otras situaciones

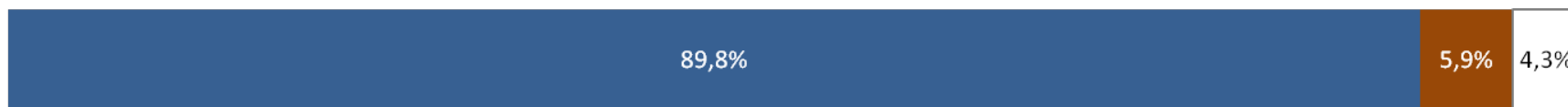
La especialización médica

LA ESPECIALIZACION MEDICA

Número de especialidades realizadas y antigüedad del título



Número de especialidades realizadas

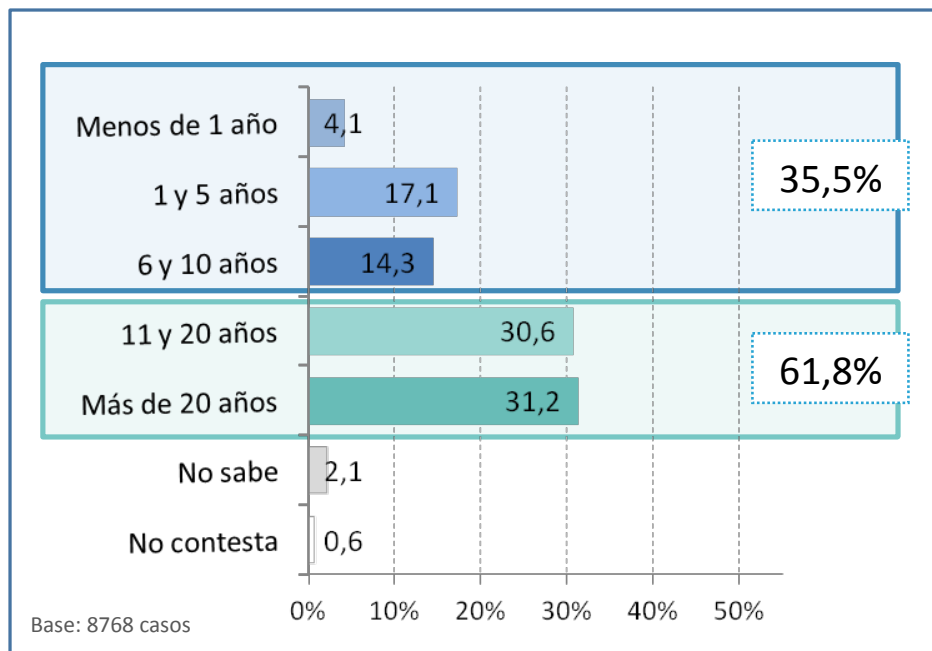


Base: 9763 casos

■ Ha realizado una especialidad ■ Ha realizado más de una especialidad □ No contesta

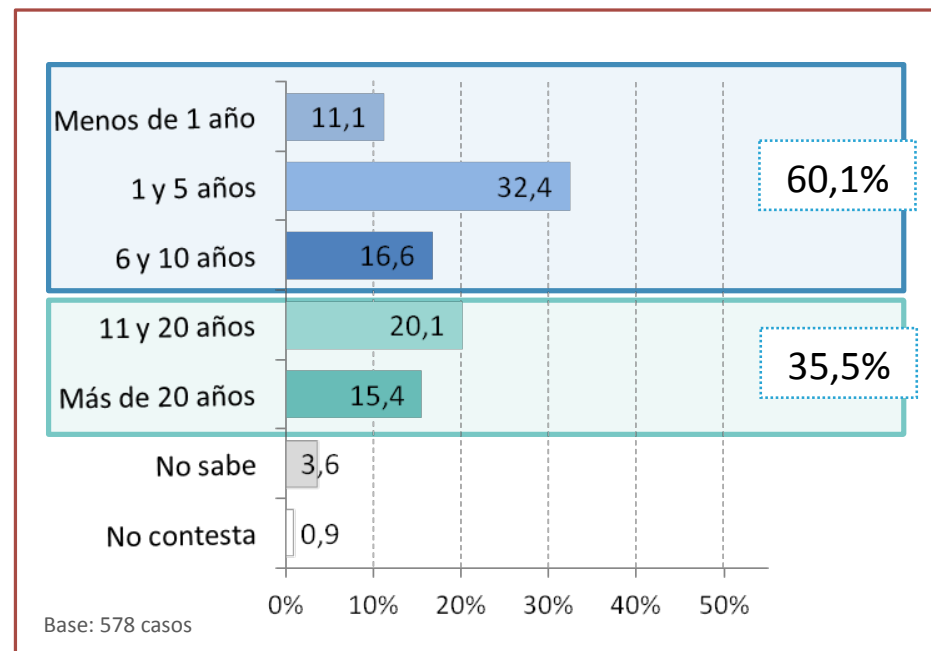
Han realizado UNA ESPECIALIDAD:

Tiempo que hace que finalizó la especialidad



Han realizado MÁS DE UNA ESPECIALIDAD:

Tiempo que hace que finalizó la última especialidad



P.1 Señale el número de especialidades que ha realizado

P.5/P.5b Señale cuánto tiempo hace que terminó Vd. la especialidad

LA ESPECIALIZACION MEDICA

Modalidad de las especialidades realizadas



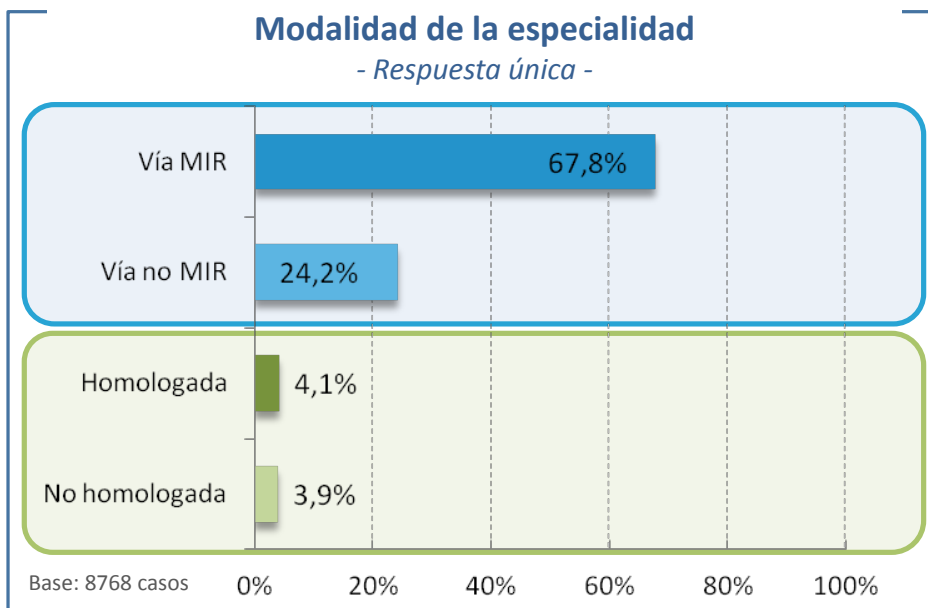
Modalidad de las especialidades realizadas



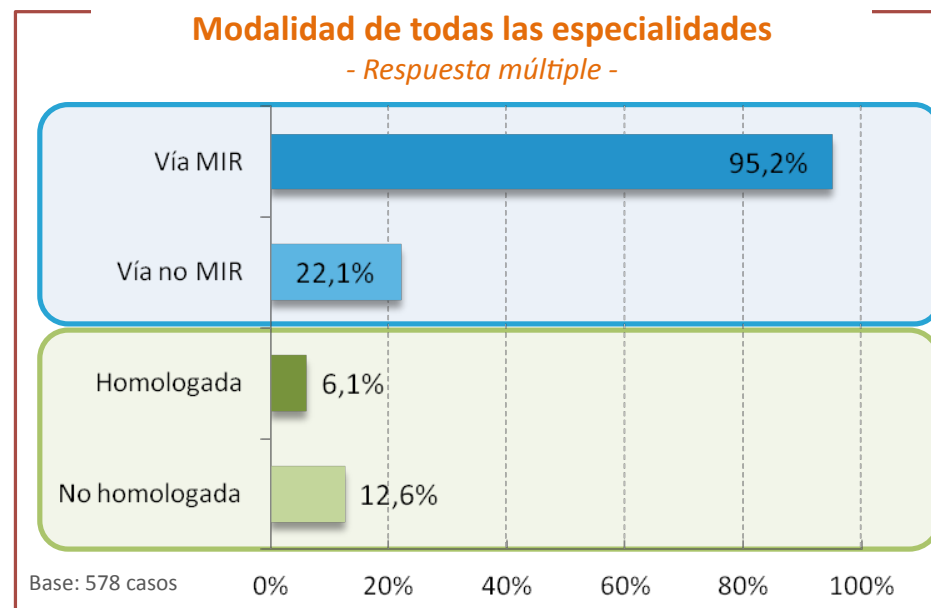
Base: 9346 casos

■ Realizada en España: vía MIR ■ Realizada en España: no MIR ■ Realizada en extranjero: homologada ■ Realizada en extranjero: no homologada

Han realizado UNA ESPECIALIDAD: Modalidad de la especialidad - Respuesta única -



Han realizado MÁS DE UNA ESPECIALIDAD: Modalidad de todas las especialidades - Respuesta múltiple -




○ Especialidades realizadas en España ○ Especialidades realizadas fuera de España

LA ESPECIALIZACION MEDICA

Lugar de realización de las especialidades



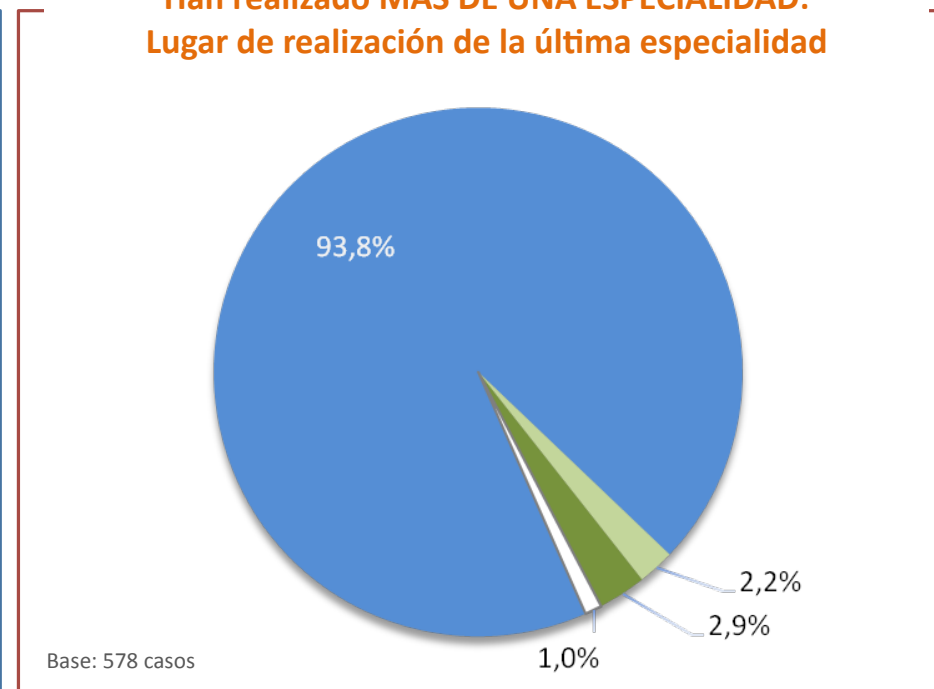
Lugar de realización de las especialidades



Han realizado UNA ESPECIALIDAD:
Lugar de realización de la especialidad



Han realizado MÁS DE UNA ESPECIALIDAD:
Lugar de realización de la última especialidad



■ España ■ País Comunitario ■ País Extracomunitario □ No contesta

P.1 Señale el número de especialidades que ha realizado
P.3/P.3b Indique en qué país realizó Vd. la especialidad

LA ESPECIALIZACION MEDICA

Han realizado 1 especialidad en España: especialidad realizada – Datos Absolutos



Especialidad	Vía Mir		Tot.
	Sí	No	
Medicina Familiar y Comunitaria	2028	979	3007
Pediatría y sus Áreas Específicas	421	104	525
Medicina del Trabajo	162	195	357
Medicina Interna	266	43	309
Obstetricia y Ginecología	217	44	261
Cirugía Ort. y Traumatología	183	65	248
Anestesiología y Reanimación	218	24	242
Psiquiatría	165	50	215
Cirugía Gen. y del Ap. Digestivo	182	31	213
Oftalmología	160	45	205
Radiodiagnóstico	138	12	150
Medicina Intensiva	116	21	137
Medicina Física y Rehabilitación	115	9	124
Otorrinolaringología	96	23	119
Aparato Digestivo	102	10	112
Cardiología	91	18	109
Hematología y Hemoterapia	101	6	107
Neurología	100	3	103
Neumología	84	16	100

Especialidad	Vía Mir		Tot.
	Sí	No	
Urología	77	18	95
Estomatología	10	81	91
Medicina Preventiva y Salud P.	44	35	79
Dermatología M-Q Venereología	63	12	75
Geriatría	43	30	73
Anatomía Patológica	68	4	72
Nefrología	60	7	67
Medicina Ed. Física y Deporte	48	18	66
Alergología	59	6	65
Análisis Clínicos	47	13	60
Endocrinología y Nutrición	50	10	60
Reumatología	53	7	60
Medicina Legal y Forense	16	39	55
Oncología Médica	38	3	41
Cirugía Plástica, Estética y Rep.	33	5	38
Cirugía Oral y Maxilofacial	36	1	37
Microbiología y Parasitología	36	1	37
Angiología y Cirugía Vascular	32	2	34
Medicina Nuclear	27	3	30

Especialidad	Vía Mir		Tot.
	Sí	No	
Oncología Radioterápica	28	1	29
Neurofisiología Clínica	24		24
Neurocirugía	17	2	19
Cirugía Pediátrica	15	2	17
Cirugía Torácica	16	1	17
Cirugía Cardiovascular	15	1	16
Hidrología Médica	11	4	15
Bioquímica Clínica	12	1	13
Inmunología	8	1	9
Farmacología Clínica	4	3	7
No contesta			132

Base: han realizado 1 especialidad médica en España (8076 casos)

P1. Señale el número de especialidades que ha realizado

P2. Por favor, señale del siguiente listado la especialidad que ha realizado.

LA ESPECIALIZACION MEDICA

Han realizado 1 especialidad en España: especialidad realizada - Datos en %



Especialidad	Vía Mir		Tot.
	Sí	No	
Medicina Familiar y Comunitaria	25,1	12,1	37,2
Pediatría y sus Áreas Específicas	5,2	1,3	6,5
Medicina del Trabajo	2,0	2,4	4,4
Medicina Interna	3,3	0,5	3,8
Obstetricia y Ginecología	2,7	0,5	3,2
Cirugía Ort. y Traumatología	2,3	0,8	3,1
Anestesiología y Reanimación	2,7	0,3	3,0
Psiquiatría	2,0	0,7	2,7
Cirugía Gen. y del Ap. Digestivo	2,2	0,4	2,6
Oftalmología	2,0	0,5	2,5
Radiodiagnóstico	1,7	0,2	1,9
Medicina Intensiva	1,4	0,3	1,7
Medicina Física y Rehabilitación	1,4	0,1	1,5
Otorrinolaringología	1,2	0,3	1,5
Aparato Digestivo	1,3	0,1	1,4
Cardiología	1,1	0,2	1,3
Hematología y Hemoterapia	1,2	0,1	1,3
Neurología	1,2	0,04	1,3
Neumología	1,0	0,2	1,2

Especialidad	Vía Mir		Tot.
	Sí	No	
Urología	1,0	0,2	1,2
Estomatología	0,1	1,0	1,1
Medicina Preventiva y Salud P.	0,6	0,4	1,0
Dermatología M-Q Venereología	0,8	0,1	0,9
Geriatría	0,5	0,4	0,9
Anatomía Patológica	0,8	0,1	0,9
Nefrología	0,7	0,1	0,8
Medicina Ed. Física y Deporte	0,6	0,2	0,8
Alergología	0,7	0,1	0,8
Análisis Clínicos	0,6	0,1	0,7
Endocrinología y Nutrición	0,6	0,1	0,7
Reumatología	0,6	0,1	0,7
Medicina Legal y Forense	0,2	0,5	0,7
Oncología Médica	0,5	0,04	0,5
Cirugía Plástica, Estética y Rep.	0,4	0,1	0,5
Cirugía Oral y Maxilofacial	0,5	0,01	0,5
Microbiología y Parasitología	0,5	0,01	0,5
Angiología y Cirugía Vasculat	0,4	0,02	0,4
Medicina Nuclear	0,4	0,04	0,4

Especialidad	Vía Mir		Tot.
	Sí	No	
Oncología Radioterápica	0,4	0,01	0,4
Neurofisiología Clínica	0,3		0,3
Neurocirugía	0,2	0,02	0,2
Cirugía Pediátrica	0,2	0,02	0,2
Cirugía Torácica	0,2	0,01	0,2
Cirugía Cardiovascular	0,2	0,01	0,2
Hidrología Médica	0,1	0,05	0,2
Bioquímica Clínica	0,2	0,01	0,2
Inmunología	0,1	0,01	0,1
Farmacología Clínica	0,05	0,04	0,1
No contesta			1,6

Base: han realizado 1 especialidad médica en España (8076 casos)

P1. Señale el número de especialidades que ha realizado

P2. Por favor, señale del siguiente listado la especialidad que ha realizado.

LA ESPECIALIZACION MEDICA

Han realizado 1 especialidad en España: provincia de realización



Provincia	Abs.	%
Madrid	748	9,3
Valencia	712	8,8
Murcia	399	4,9
Valladolid	393	4,9
Asturias	392	4,9
Sevilla	360	4,5
Zaragoza	344	4,3
La Coruña	337	4,2
Cádiz	329	4,1
Cantabria	325	4,0
Barcelona	281	3,5
Córdoba	258	3,2
Navarra	231	2,9
Salamanca	183	2,3
Granada	173	2,1
Málaga	169	2,1
Guipúzcoa	168	2,1
Tarragona	166	2,1

Provincia	Abs.	%
Alicante	147	1,8
Burgos	131	1,6
L.P. de Gran Canaria	125	1,5
Rioja, La	124	1,5
Pontevedra	115	1,4
Huelva	103	1,3
Cáceres	100	1,2
Baleares, Islas	98	1,2
Bizkaia/Vizcaya	93	1,2
Ciudad Real	93	1,2
Castellón	90	1,1
Ourense	87	1,1
Toledo	86	1,1
Almería	80	1,0
Huesca	62	0,8
Lugo	59	0,7
Álava	52	0,6
Cuenca	47	0,6

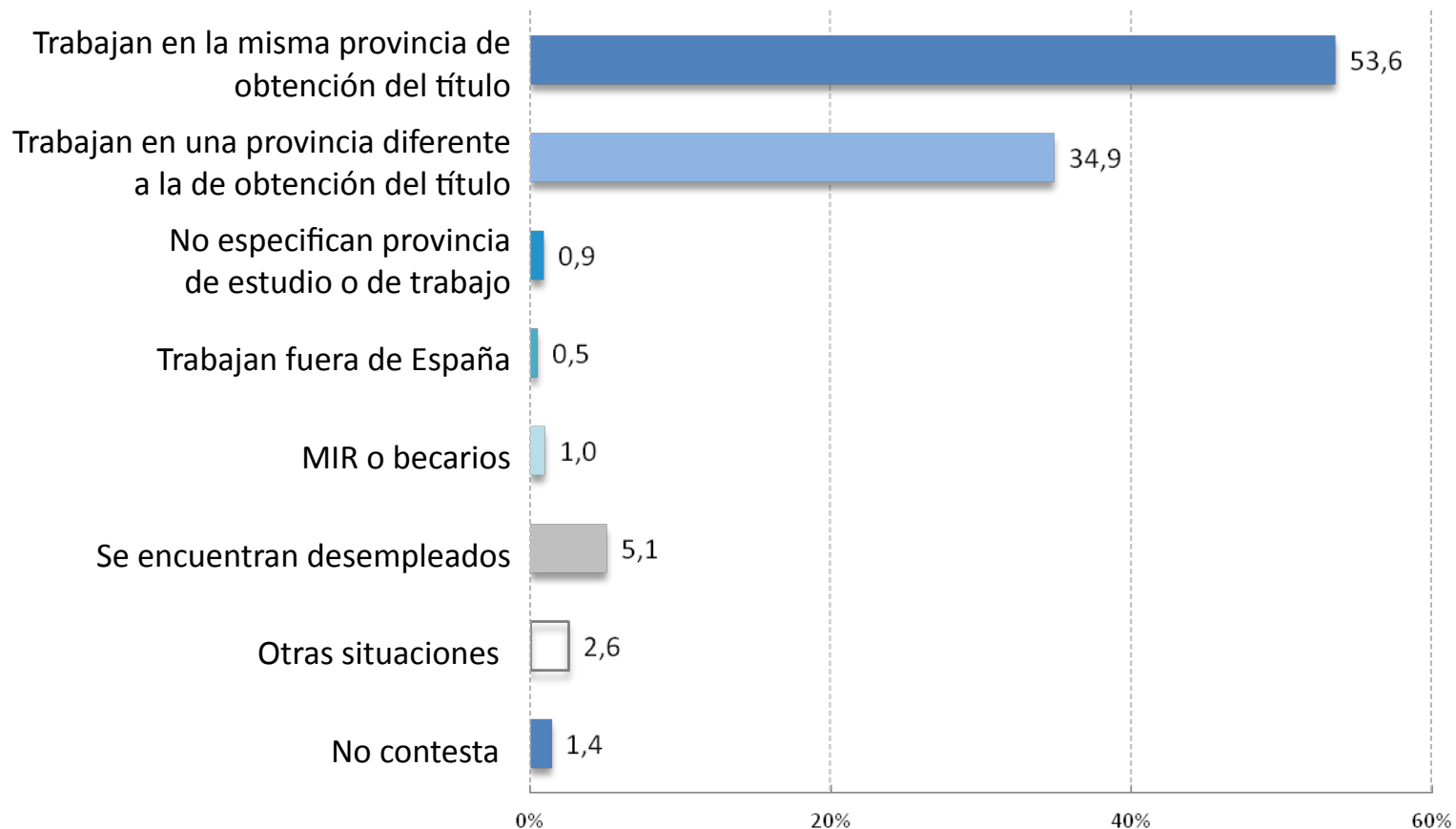
Provincia	Abs.	%
Guadalajara	47	0,6
Segovia	43	0,5
Soria	42	0,5
León	40	0,5
Zamora	31	0,4
Badajoz	30	0,4
S. C. de Tenerife	30	0,4
Albacete	29	0,4
Jaén	27	0,3
Lleida/Lérida	15	0,2
Teruel	13	0,2
Palencia	11	0,1
Ávila	7	0,1
Girona	7	0,1
Ceuta	5	0,1
No contesta	39	0,5

Base: han realizado 1 especialidad médica en España (8076 casos)

P.4a Y concretamente dónde realizó la especialidad (listado de provincias).

LA ESPECIALIZACION MEDICA

Han realizado 1 especialidad en España: lugar en el que trabaja – Datos en %



Base: han realizado 1 especialidad médica en España (8076 casos)

P.4a Y concretamente dónde realizó la especialidad (listado de provincias)

P.11 Indique en qué país se encuentra vd. Trabajando en la actualidad

LA ESPECIALIZACION MEDICA

Han realizado 1 especialidad en un país comunitario: especialidad y país



País	Total	%
Reino Unido	49	22,5
Francia	46	21,1
Portugal	43	19,7
Alemania	17	7,8
Italia	17	7,8
Bélgica	15	6,9
Polonia	7	3,2
Rumanía	6	2,8
Suecia	5	2,3
Bulgaria	4	1,8
Países Bajos	3	1,4
Austria	2	0,9
Hungría	1	0,5
Irlanda	1	0,5
No contesta	2	0,9

Especialidad	Total	%
Medicina Familiar y Comunitaria	32	14,7
Anestesiología y Reanimación	17	7,8
Pediatría y sus Áreas Específicas	17	7,8
Obstetricia y Ginecología	14	6,4
Psiquiatría	13	6,0
Cirugía Ortopédica y Trauma	11	5,0
Medicina Preventiva y Salud P.	10	4,6
Estomatología	9	4,1
Cirugía General y del Ap.Digestivo	7	3,2
Medicina de Educación Física y D.	7	3,2
Medicina del Trabajo	7	3,2
Medicina Interna	7	3,2
Dermatología M-Q y Venereología	6	2,8
Geriatría	5	2,3
Oftalmología	5	2,3
Cardiología	4	1,8
Endocrinología y Nutrición	3	1,4
Neumología	3	1,4
Otorrinolaringología	3	1,4

Especialidad	Total	%
Alergología	2	0,9
Aparato Digestivo	2	0,9
Cirugía Cardiovascular	2	0,9
Cirugía Pediátrica	2	0,9
Cirugía Plástica, Estética y Rep.	2	0,9
Medicina Física y Rehabilitación	2	0,9
Medicina Intensiva	2	0,9
Microbiología y Parasitología	2	0,9
Neurofisiología Clínica	2	0,9
Neurología	2	0,9
Oncología Médica	2	0,9
Radiodiagnóstico	2	0,9
Urología	2	0,9
Angiología y Cirugía Vasculat	1	0,5
Bioquímica Clínica	1	0,5
Hidrología Médica	1	0,5
Neurocirugía	1	0,5
Reumatología	1	0,5
No contesta	7	3,2

Base: han realizado 1 especialidad médica en un país comunitario (218 casos)

P.1 Señale el número de especialidades que ha realizado

P2. Por favor, señale del siguiente listado la especialidad que ha realizado. | P.4b Y concretamente dónde realizó la especialidad (listado de países).

LA ESPECIALIZACION MEDICA

Han realizado 1 especialidad en un país extracomunitario: especialidad y país



País	Total	%
Cuba	134	32,4
Argentina	80	19,4
Venezuela	43	10,4
Dominicana, República	28	6,8
Colombia	23	5,6
México	18	4,4
Ucrania	9	2,2
Brasil	7	1,7
Perú	6	1,5
Rusia	6	1,5
Estados Unidos	5	1,2
Ecuador	4	1,0
Bolivia	3	0,7
El Salvador	3	0,7
Uruguay	3	0,7
Egipto	2	0,5
Chile	2	0,5
Serbia	2	0,5
Suiza	2	0,5
Otros países	8	1,9
No contesta	25	6,1

Especialidad	Total	%
Medicina Familiar y Comunitaria	82	19,9
Obstetricia y Ginecología	38	9,2
Pediatría y sus Áreas Específicas	31	7,5
Estomatología	26	6,3
Medicina Interna	24	5,8
Cirugía General y Ap. Digestivo	23	5,6
Anestesiología y Reanimación	20	4,8
Psiquiatría	19	4,6
Cirugía Ortopédica y Trauma	16	3,9
Medicina Preventiva y Salud P.	11	2,7
Cardiología	10	2,4
Cirugía Plástica, Estética y Rep.	8	1,9
Oftalmología	8	1,9
Urología	7	1,7
Medicina del Trabajo	6	1,5
Nefrología	6	1,5
Otorrinolaringología	6	1,5
Aparato Digestivo	5	1,2
Dermatología M-Q y Venereología	5	1,2
Hematología y Hemoterapia	5	1,2
Radiodiagnóstico	5	1,2

Especialidad	Total	%
Análisis Clínicos	4	1,0
Inmunología	4	1,0
Medicina Física y Rehabilitación	4	1,0
Neurología	4	1,0
Alergología	3	0,7
Microbiología y Parasitología	3	0,7
Anatomía Patológica	2	0,5
Endocrinología y Nutrición	2	0,5
Farmacología Clínica	2	0,5
Medicina de Educación Física y D.	2	0,5
Angiología y Cirugía Vascolar	1	0,2
Cirugía Oral y Maxilofacial	1	0,2
Cirugía Pediátrica	1	0,2
Medicina Intensiva	1	0,2
Medicina Legal y Forense	1	0,2
Medicina Nuclear	1	0,2
Neumología	1	0,2
Neurocirugía	1	0,2
Oncología Médica	1	0,2
Oncología Radioterápica	1	0,2
Reumatología	1	0,2
No contesta	11	2,7

Base: han realizado 1 especialidad médica en un país extracomunitario (413 casos)

P.1 Señale el número de especialidades que ha realizado

P2. Por favor, señale del siguiente listado la especialidad que ha realizado. | P.4c Y concretamente dónde realizó la especialidad (listado de países).

LA ESPECIALIZACION MEDICA

Han realizado 1 especialidad en España: Ranking de especialidades según país de realización



Especialidad	Ranking		
	ESPAÑA	PAÍS COMUNITARIO	PAÍS EXTRACOMUNITARIO
Medicina Familiar y Comunitaria	1º	1º	1º
Pediatría y sus Áreas Específicas	2º	2º	3º
Medicina del Trabajo	3º	11º	
Medicina Interna	4º	12º	5º
Obstetricia y Ginecología	5º	4º	2º
Cirugía Ort. y Traumatología	6º	6º	9º
Anestesiología y Reanimación	7º	3º	7º
Psiquiatría	8º	5º	8º
Cirugía Gen. y del Ap. Digestivo	9º	9º	6º
Oftalmología	10º		13º
Radiodiagnóstico	11º		
Medicina Intensiva	12º		
Medicina Física y Rehabilitación	13º		
Otorrinolaringología	14º		
Aparato Digestivo	15º		
Cardiología	16º		11º
Hematología y Hemoterapia	17º		

Especialidad	Ranking		
	ESPAÑA	PAÍS COMUNITARIO	PAÍS EXTRACOMUNITARIO
Neurología	18º		
Neumología	19º		
Urología	20º		14º
Estomatología	21º	8º	4º
Medicina Preventiva y Salud P.	22º	7º	10º
Dermatología M-Q Venereología	23º		
Geriatría	24º		
Anatomía Patológica	25º		
Nefrología	26º		
Medicina Ed. Física y Deporte	27º	10º	
Alergología	28º		
Análisis Clínicos	29º		
Endocrinología y Nutrición	30º		
Reumatología	31º		
Medicina Legal y Forense	32º		
Oncología Médica	33º		
Cirugía Plástica, Estética y Rep.	34º		12º

País Comunitario y País Extracomunitario: aparecen las posiciones de las especialidades que tienen más de 7 respuestas

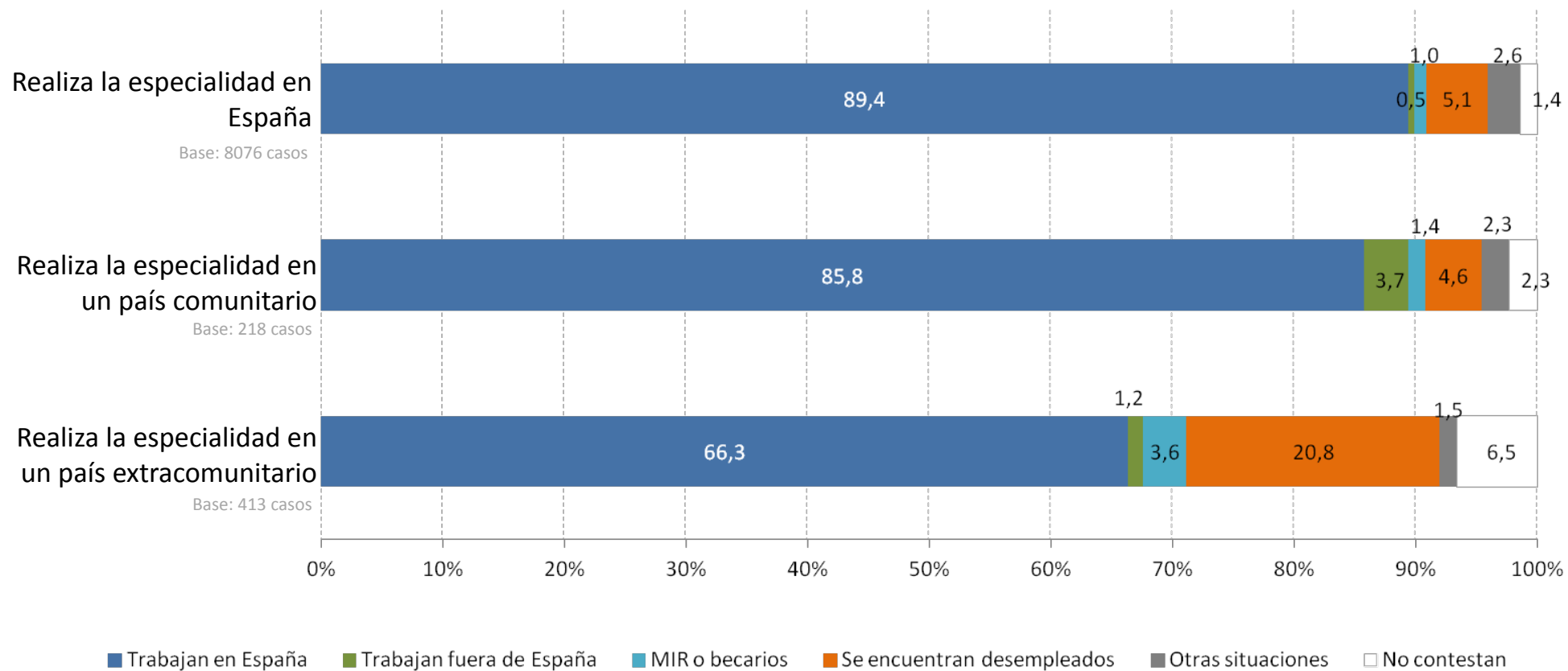
P1. Señale el número de especialidades que ha realizado

P2. Por favor, señale del siguiente listado la especialidad que ha realizado.

LA ESPECIALIZACION MEDICA

Han realizado 1 especialidad en España o el extranjero: lugar en el que trabaja

Datos en %



P.3 Indique en qué país realizó la especialidad

P.11 Indique en qué país se encuentra vd. Trabajando en la actualidad

LA ESPECIALIZACION MEDICA

Han realizado más de una especialidad: especialidades que han realizado - Datos Absolutos



Especialidad	Orden		Tot.
	1º	2º	
Medicina Familiar y Comunitaria	231	130	361
Medicina Interna	40	22	62
Medicina del Trabajo	23	34	57
Pediatría y sus Áreas Específicas	20	27	47
Anestesiología y Reanimación	6	34	40
Medicina de Ed. Física y Deporte	20	17	37
Psiquiatría	8	27	35
Radiodiagnóstico	2	31	33
Cirugía General y del Ap. Digestivo	18	14	32
Medicina Preventiva y Salud P.	8	23	31
Análisis Clínicos	22	6	28
Medicina Intensiva	4	17	21
Microbiología y Parasitología	14	6	20
Cirugía Ort. y Traumatología	10	9	19
Alergología	12	6	18
Neumología	10	8	18
Obstetricia y Ginecología	12	6	18
Oftalmología	5	12	17
Aparato Digestivo	7	8	15
Hidrología Médica	8	6	14

Especialidad	Orden		Tot.
	1º	2º	
Neurofisiología Clínica	7	7	14
Anatomía Patológica	5	8	13
Bioquímica Clínica	10	3	13
Inmunología	9	4	13
Geriatría	3	9	12
Hematología y Hemoterapia	4	7	11
Medicina Legal y Forense	5	6	11
Urología	3	8	11
Medicina Física y Rehabilitación	2	8	10
Neurología	5	5	10
Estomatología	6	2	8
Otorrinolaringología	4	4	8
Endocrinología y Nutrición	2	5	7
Medicina Nuclear	5	2	7
Cardiología	3	3	6
Cirugía Plástica, Estética y Rep.	3	3	6
Dermatología M-Q Venereología	3	3	6
Farmacología Clínica	5	1	6
Nefrología	2	4	6
Oncología Médica	1	5	6

Especialidad	Orden		Tot.
	1º	2º	
Reumatología	3	3	6
Angiología y Cirugía Vascolar		3	3
Oncología Radioterápica	1	2	3
Cirugía Pediátrica		2	2
Neurocirugía	1	1	2
Cirugía Cardiovascular		1	1
Cirugía Oral y Maxilofacial		1	1
Cirugía Torácica	1		1
No contesta	5	25	30



Base: han realizado más de una especialidad (578 casos)

P.2b Por favor, señale del siguiente listado las dos especialidades que ha realizado. Indicando la especialidad que realizó en primer y en segundo lugar

LA ESPECIALIZACION MEDICA

Han realizado más de una especialidad: especialidades que han realizado – Datos en %



Especialidad	Orden		Tot.
	1º	2º	
Medicina Familiar y Comunitaria	40,0	22,5	62,5
Medicina Interna	6,9	3,8	10,7
Medicina del Trabajo	4,0	5,9	9,9
Pediatría y sus Áreas Específicas	3,5	4,7	8,1
Anestesiología y Reanimación	1,0	5,9	6,9
Medicina de Ed. Física y Deporte	3,5	2,9	6,4
Psiquiatría	1,4	4,7	6,1
Radiodiagnóstico	0,3	5,4	5,7
Cirugía General y del Ap. Digestivo	3,1	2,4	5,5
Medicina Preventiva y Salud P.	1,4	4,0	5,4
Análisis Clínicos	3,8	1,0	4,8
Medicina Intensiva	0,7	2,9	3,6
Microbiología y Parasitología	2,4	1,0	3,5
Cirugía Ort. y Traumatología	1,7	1,6	3,3
Alergología	2,1	1,0	3,1
Neumología	1,7	1,4	3,1
Obstetricia y Ginecología	2,1	1,0	3,1
Oftalmología	0,9	2,1	2,9
Aparato Digestivo	1,2	1,4	2,6
Hidrología Médica	1,4	1,0	2,4

Especialidad	Orden		Tot.
	1º	2º	
Neurofisiología Clínica	1,2	1,2	2,4
Anatomía Patológica	0,9	1,4	2,2
Bioquímica Clínica	1,7	0,5	2,2
Inmunología	1,6	0,7	2,2
Geriatría	0,5	1,6	2,1
Hematología y Hemoterapia	0,7	1,2	1,9
Medicina Legal y Forense	0,9	1,0	1,9
Urología	0,5	1,4	1,9
Medicina Física y Rehabilitación	0,3	1,4	1,7
Neurología	0,9	0,9	1,7
Estomatología	1,0	0,3	1,4
Otorrinolaringología	0,7	0,7	1,4
Endocrinología y Nutrición	0,3	0,9	1,2
Medicina Nuclear	0,9	0,3	1,2
Cardiología	0,5	0,5	1,0
Cirugía Plástica, Estética y Rep.	0,5	0,5	1,0
Dermatología M-Q Venereología	0,5	0,5	1,0
Farmacología Clínica	0,9	0,2	1,0
Nefrología	0,3	0,7	1,0
Oncología Médica	0,2	0,9	1,0

Especialidad	Orden		Tot.
	1º	2º	
Reumatología	0,5	0,5	1,0
Angiología y Cirugía Vascolar		0,5	0,5
Oncología Radioterápica	0,2	0,3	0,5
Cirugía Pediátrica		0,3	0,3
Neurocirugía	0,2	0,2	0,3
Cirugía Cardiovascular		0,2	0,2
Cirugía Oral y Maxilofacial		0,2	0,2
Cirugía Torácica	0,2		0,2
No contesta	0,9	4,3	5,2



Base: han realizado más de una especialidad (578 casos)

P.2b Por favor, señale del siguiente listado las dos especialidades que ha realizado. Indicando la especialidad que realizó en primer y en segundo lugar

LA ESPECIALIZACION MEDICA

Han realizado más de una especialidad: especialidades que han realizado – Datos en %



Especialidad	Orden	
	1º	2º
Medicina Familiar y Comunitaria	██████████	██████████
Medicina Interna	██████████	██████████
Medicina del Trabajo	██████████	██████████
Pediatría y sus Áreas Específicas	██████████	██████████
Anestesiología y Reanimación	██████████	██████████
Medicina de Ed. Física y Deporte	██████████	██████████
Psiquiatría	██████████	██████████
Radiodiagnóstico	██████████	██████████
Cirugía General y del Ap. Digestivo	██████████	██████████
Medicina Preventiva y Salud P.	██████████	██████████
Análisis Clínicos	██████████	██████████
Medicina Intensiva	██████████	██████████
Microbiología y Parasitología	██████████	██████████
Cirugía Ort. y Traumatología	██████████	██████████
Alergología	██████████	██████████
Neumología	██████████	██████████
Obstetricia y Ginecología	██████████	██████████
Oftalmología	██████████	██████████
Aparato Digestivo	██████████	██████████
Hidrología Médica	██████████	██████████

Especialidad	Orden	
	1º	2º
Neurofisiología Clínica	██████████	██████████
Anatomía Patológica	██████████	██████████
Bioquímica Clínica	██████████	██████████
Inmunología	██████████	██████████
Geriatría	██████████	██████████
Hematología y Hemoterapia	██████████	██████████
Medicina Legal y Forense	██████████	██████████
Urología	██████████	██████████
Medicina Física y Rehabilitación	██████████	██████████
Neurología	██████████	██████████
Estomatología	██████████	██████████
Otorrinolaringología	██████████	██████████
Endocrinología y Nutrición	██████████	██████████
Medicina Nuclear	██████████	██████████
Cardiología	██████████	██████████
Cirugía Plástica, Estética y Rep.	██████████	██████████
Dermatología M-Q Venereología	██████████	██████████
Farmacología Clínica	██████████	██████████
Nefrología	██████████	██████████
Oncología Médica	██████████	██████████

Especialidad	Orden	
	1º	2º
Reumatología	██████████	██████████
Angiología y Cirugía Vascolar	██████████	██████████
Oncología Radioterápica	██████████	██████████
Cirugía Pediátrica	██████████	██████████
Neurocirugía	██████████	██████████
Cirugía Cardiovascular	██████████	██████████
Cirugía Oral y Maxilofacial	██████████	██████████
Cirugía Torácica	██████████	██████████



Base: han realizado más de una especialidad (578 casos)

P.2b Por favor, señale del siguiente listado las dos especialidades que ha realizado. Indicando la especialidad que realizó en primer y en segundo lugar

LA ESPECIALIZACION MEDICA

Han realizado más de una especialidad: Ranking especialidades ejercidas vs. especialidades realizadas



Especialidad	ESPECIALIDAD QUE HAN ESTUDIADO	ESPECIALIDAD QUE EJERCEN	
Medicina Familiar y Comunitaria	1º	1º	■
Medicina Interna	2º	9º	▼
Medicina del Trabajo	3º	6º	▼
Pediatría y sus Áreas Específicas	4º	3º	▲
Anestesiología y Reanimación	5º	2º	▲
Medicina de Ed. Física y Deporte	6º	33º	▼
Psiquiatría	7º	5º	▲
Radiodiagnóstico	8º	4º	▲
Cirugía General y del Ap. Digestivo	9º	7º	▲
Medicina Preventiva y Salud P.	10º	10º	■
Análisis Clínicos	11º	18º	▼
Medicina Intensiva	12º	11º	▲
Microbiología y Parasitología	13º	35	▼
Cirugía Ort. y Traumatología	14º	8º	▲
Alergología	15º	24º	▼
Neumología	16º	12º	▲
Obstetricia y Ginecología	17º	15º	▲

Especialidad	ESPECIALIDAD QUE HAN ESTUDIADO	ESPECIALIDAD QUE EJERCEN	
Oftalmología	18º	12º	▲
Aparato Digestivo	19º	16º	▲
Hidrología Médica	20º	37º	▼
Neurofisiología Clínica	21º	13º	▲
Anatomía Patológica	22º	14º	▲
Bioquímica Clínica	23º	47º	▼
Inmunología	24º	42º	▼
Geriatría	25º	20º	▲
Hematología y Hemoterapia	26º	21º	▼
Medicina Legal y Forense	27º	34º	▼
Urología	28º	17º	▲
Medicina Física y Rehabilitación	29º	22º	▼
Neurología	30º	19º	▲
Estomatología	31º	36º	▼
Otorrinolaringología	32º	20º	▲
Endocrinología y Nutrición	33º	32º	▲
Medicina Nuclear	34º	43º	▼

Especialidad Ejercida vs. Estudiada

- Misma posición
- ▼ Por debajo
- ▲ Por encima

Médicos que han realizado más de una especialidad: aparecen las posiciones de las especialidades que tienen más de 6 respuestas

Base: han realizado más de una especialidad (578 casos)

P2. Por favor, señale del siguiente listado la especialidad que ha realizado.

P6. Por favor, indique cuál es la especialidad que ejerce Vd.

LA ESPECIALIZACION MEDICA

Han realizado más de una especialidad: especialidad que ejercen – Datos en %



Especialidad	Orden de realiz.	
	1º	2º
Medicina Familiar y Comunitaria	█	█
Anestesiología y Reanimación		█
Pediatría y sus Áreas Específicas	█	█
Radiodiagnóstico		█
Psiquiatría		█
Medicina del Trabajo	█	█
Cirugía General y del Ap. Digestivo	█	█
Cirugía Ortopédica y Traumatología	█	█
Medicina Interna	█	█
Medicina Preventiva y Salud Pública	█	█
Medicina Intensiva		█
Neumología	█	█
Oftalmología		█
Anatomía Patológica	█	█
Obstetricia y Ginecología	█	█
Neurofisiología Clínica	█	█
Urología		█
Análisis Clínicos	█	█
Aparato Digestivo		█
Geriatría	█	█

Especialidad	Orden de realiz.	
	1º	2º
Hematología y Hemoterapia		█
Neurología	█	█
Otorrinolaringología	█	█
Alergología	█	█
Medicina Física y Rehabilitación		█
Oncología Médica		█
Reumatología	█	█
Angiología y Cirugía Vascul ar		█
Cardiología	█	█
Cirugía Plástica, Estética y Rep.	█	█
Dermatología M-Q y Venereología		█
Endocrinología y Nutrición		█
Medicina de Ed.Física y Deporte	█	█
Medicina Legal y Forense	█	█
Microbiología y Parasitología	█	█
Estomatología	█	
Hidrología Médica		█
Cirugía Cardiovascular		█
Cirugía Oral y Maxilofacial		█
Cirugía Pediátrica		█

Especialidad	Orden de realiz.	
	1º	2º
Farmacología Clínica		█
Inmunología		█
Medicina Nuclear		█
Nefrología		█
Neurocirugía		█
Oncología Radioterápica		█

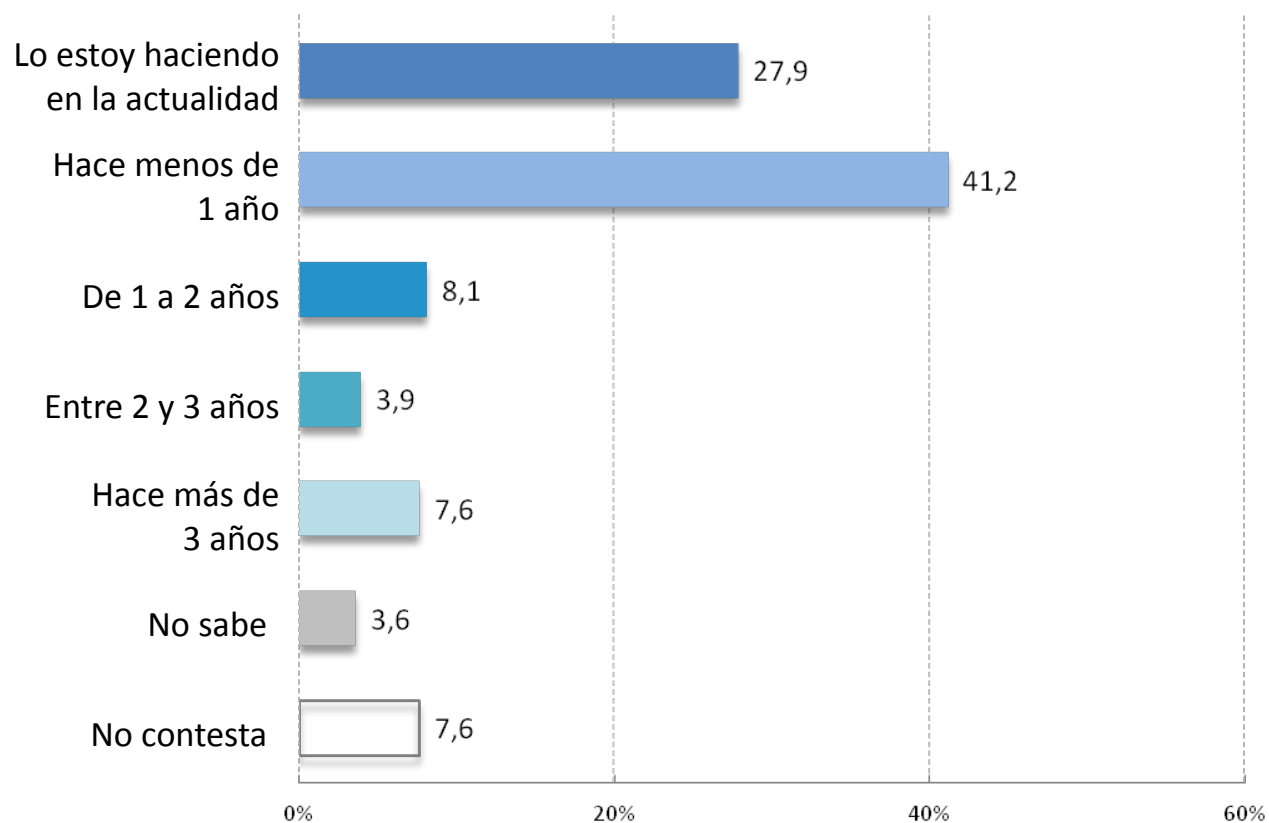


Base: han realizado más de una especialidad (578 casos)

P.2b Por favor, señale del siguiente listado las dos especialidades que ha realizado. Indicando la especialidad que realizó en primer y en segundo lugar

FORMACIÓN

Tiempo que hace que realizó un curso de formación continuada – Datos en %

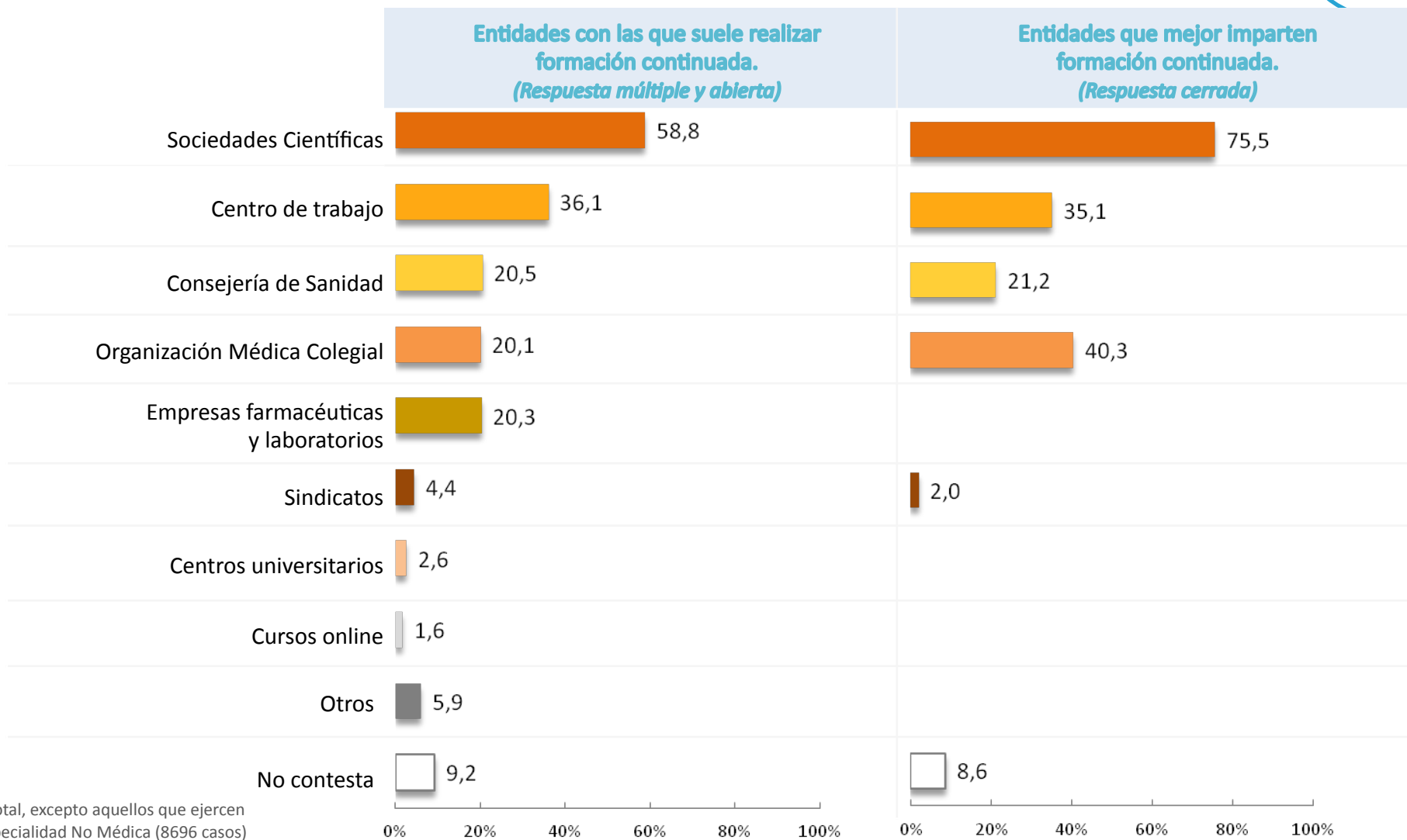


Base: total, excepto aquellos que ejercen una especialidad No Médica (8696 casos)

P31.Refiriéndonos a la formación continuada ¿cuándo fue la última vez que realizó un curso de formación continuada?

FORMACIÓN

Entidades con las que se realizan cursos de formación continuada – Datos en %



Base: total, excepto aquellos que ejercen una especialidad No Médica (8696 casos)

P32. ¿Con qué entidades suele realizar la formación continuada?

P33. ¿Cuáles serían las dos entidades que, a su juicio, imparten mejor la formación continuada?

Situación laboral

I. Médicos que trabajan actualmente

SITUACIÓN LABORAL – Colegiados que trabajan actualmente Especialidad que ejercen



Especialidad	Abs	%
Medicina Familiar y Comunitaria	2979	33,8
Pediatría y sus Áreas Específicas	614	7,0
Medicina del Trabajo	352	4,0
Anestesiología y Reanimación	298	3,4
No ejerce ninguna especialidad médica: Administración Pública	295	3,3
Obstetricia y Ginecología	283	3,2
Medicina Interna	260	2,9
Cirugía Ortopédica y Traumatología	248	2,8
Psiquiatría	234	2,7
Cirugía General y del Aparato Digestivo	215	2,4
Oftalmología	204	2,3
No ejerce ninguna especialidad médica: Profesión sanitaria no asistencial	189	2,1
Radiodiagnóstico	184	2,1
Medicina Intensiva	131	1,5
Medicina Física y Rehabilitación	119	1,3
Estomatología	116	1,3
Cardiología	111	1,3
Aparato Digestivo	109	1,2

Especialidad	Abs	%
Otorrinolaringología	106	1,2
Neurología	93	1,1
Neumología	92	1,0
Urología	91	1,0
Geriatría	89	1,0
Hematología y Hemoterapia	89	1,0
Dermatología Médico-Quirúrgica y Venereología	86	1,0
Medicina Preventiva y Salud Pública	73	0,8
Anatomía Patológica	72	0,8
Nefrología	70	0,8
Reumatología	62	0,7
Endocrinología y Nutrición	59	0,7
Alergología	58	0,7
Medicina Legal y Forense	54	0,6
Análisis Clínicos	47	0,5
Angiología y Cirugía Vascolar	42	0,5
Medicina de Educación Física y Deporte	42	0,5
Oncología Médica	40	0,5

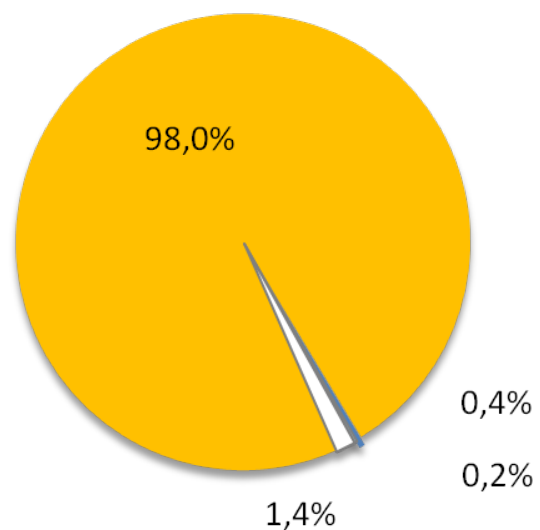
Especialidad	Abs	%
Cirugía Plástica, Estética y Reparadora	39	0,4
Cirugía Oral y Maxilofacial	32	0,4
Microbiología y Parasitología	31	0,4
Neurofisiología Clínica	29	0,3
Oncología Radioterápica	26	0,3
Medicina Nuclear	25	0,3
Cirugía Cardiovascular	20	0,2
Neurocirugía	19	0,2
Cirugía Pediátrica	17	0,2
Cirugía Torácica	10	0,1
Inmunología	8	0,1
Bioquímica Clínica	6	0,1
Hidrología Médica	6	0,1
Farmacología Clínica	5	0,1
No contesta	347	3,9

Base: médicos que se encuentran trabajando (8826 casos)

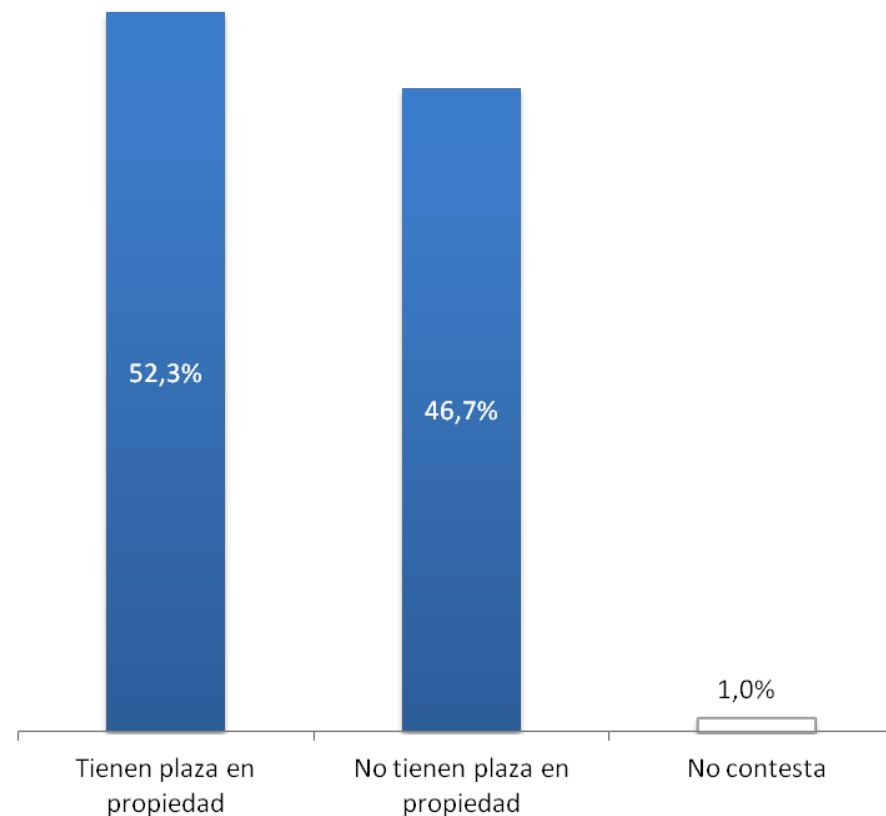
P.6 Por favor, indique cuál es la especialidad que ejerce Vd.

SITUACIÓN LABORAL – Colegiados que trabajan actualmente

País en el que trabaja y tipo de plaza que ocupa



■ España ■ País comunitario
■ País extracomunitario ■ No contesta



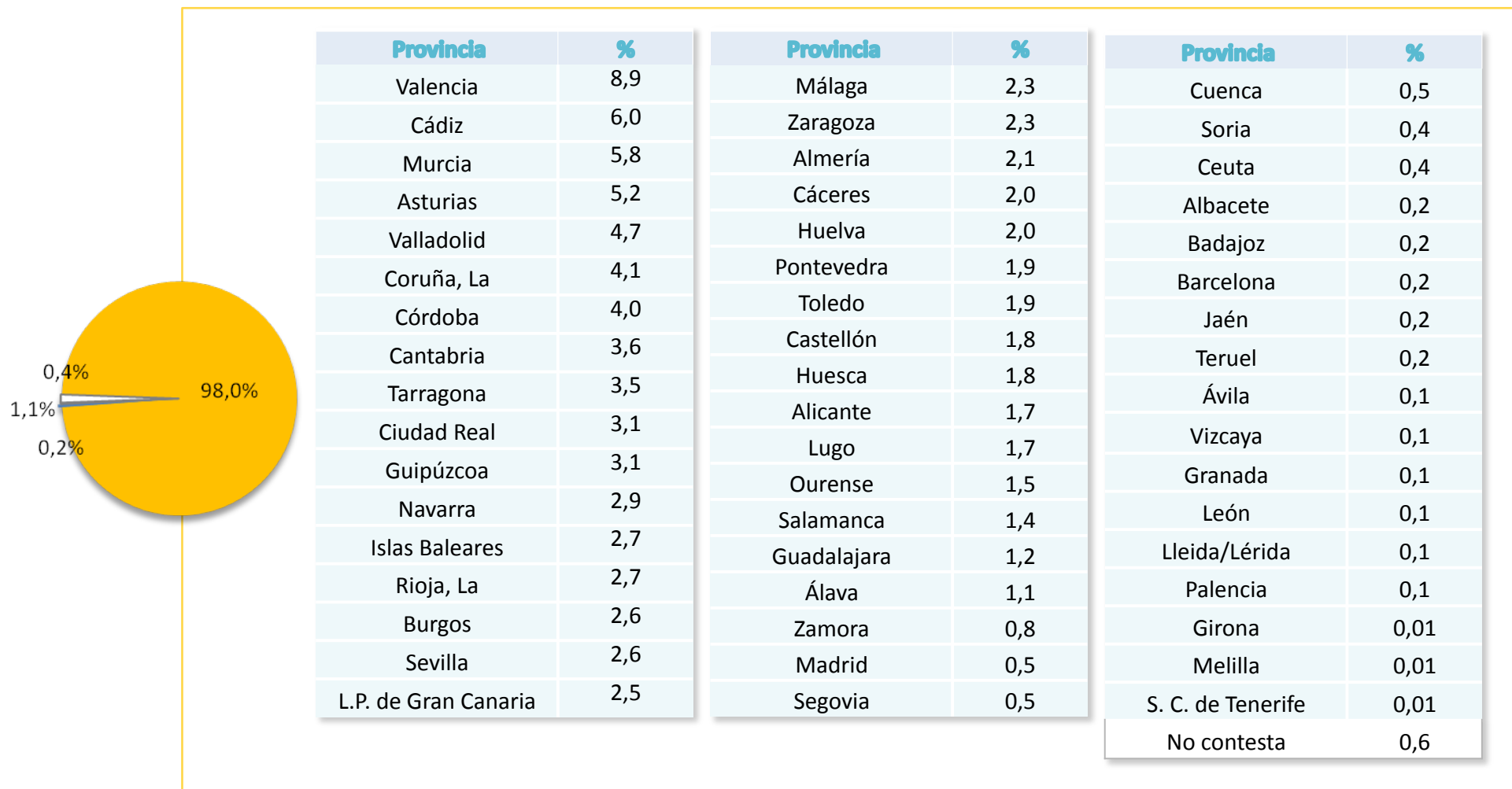
Base activos que ejercen una especialidad médica (7995 casos)

P8. ¿Tiene plaza en propiedad?

P11. Indique en qué país se encuentra Vd. trabajando en la actualidad:

SITUACIÓN LABORAL - Colegiados que trabajan actualmente

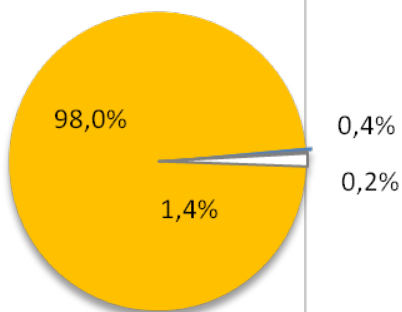
Provincia en la que trabaja



Base: activos que ejercen una especialidad médica en España (7837 casos)

P12. Y, concretamente, dónde está trabajando

SITUACIÓN LABORAL - Colegiados que trabajan actualmente País comunitario o extracomunitario en el que trabaja



País comunitario	
País	%
Portugal	38,2
Reino Unido	26,5
Alemania	8,8
Francia	8,8
Chipre	2,9
Letonia	2,9
Países Bajos	2,9
Suecia	2,9
No contesta	5,9

Base : 34 casos

País extracomunitario	
País	%
Níger	14,3
Estados Unidos	14,3
Angola	7,1
Argelia	7,1
Etiopía	7,1
Guinea Ecuatorial	7,1
Nigeria	7,1
Suiza	7,1
Wallis y Futuna	7,1
No contesta	21,4

Base : 14 casos

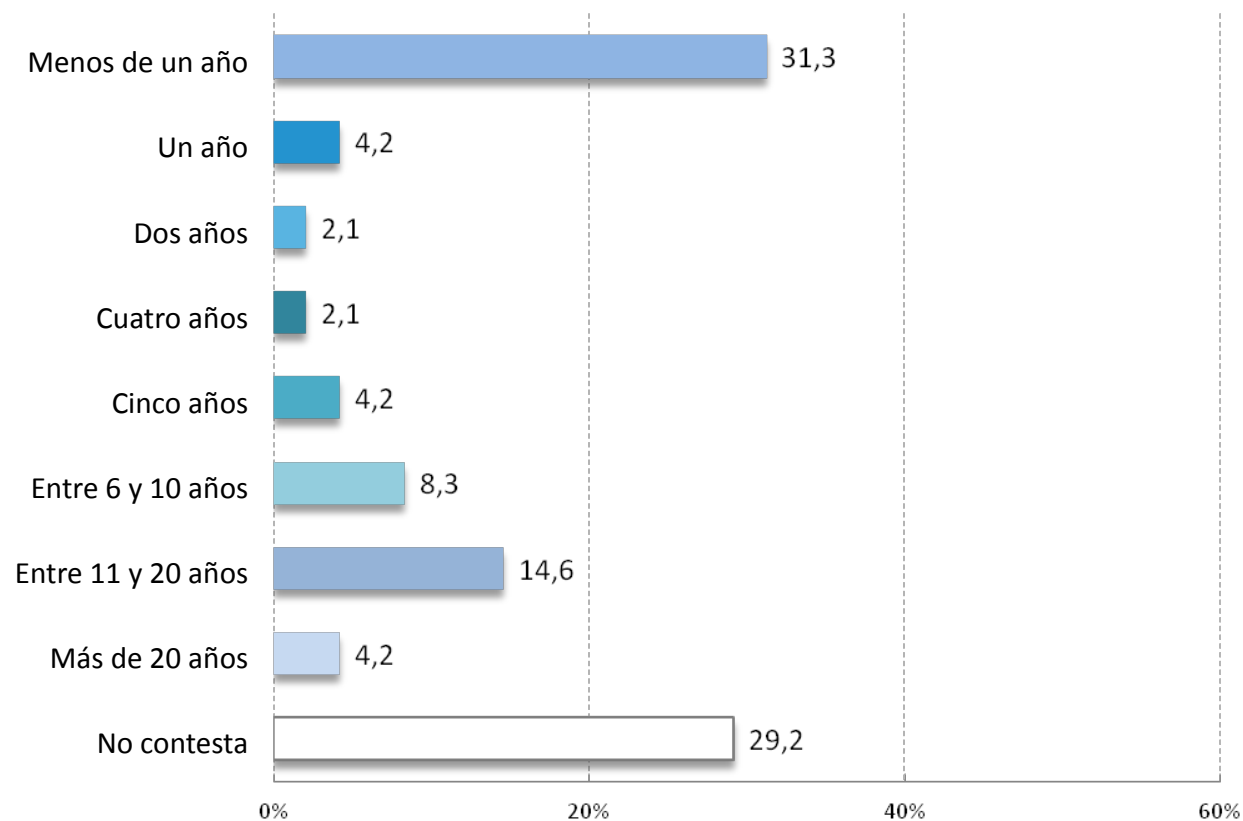
Base activos que ejercen una especialidad médica en el extranjero (48 casos)

P11. Indique en qué país se encuentra trabajando en la actualidad

P12. Y concretamente dónde está trabajando:

SITUACIÓN LABORAL - Colegiados que trabajan actualmente

Trabajan en el extranjero: tiempo que llevan empleados en ese país – Datos en %



Base activos que ejercen una especialidad médica en el extranjero (48 casos)

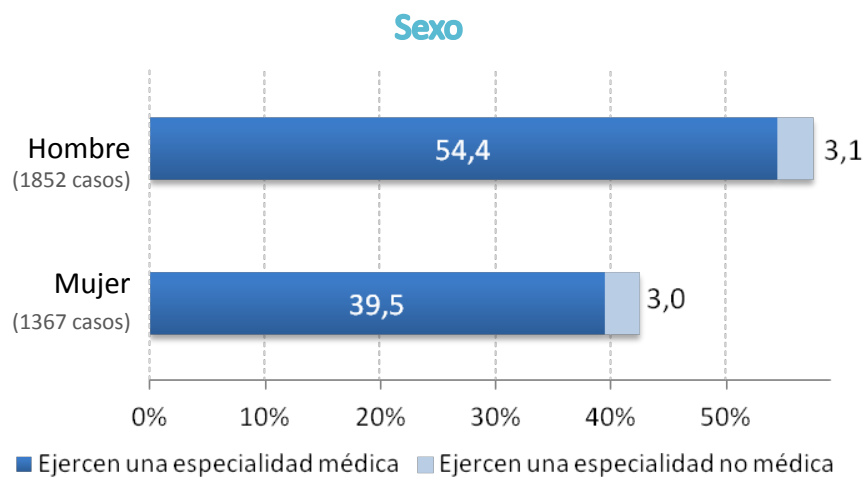
P21. ¿Cuánto tiempo hace que se encuentra trabajando en ese país?

Situación laboral

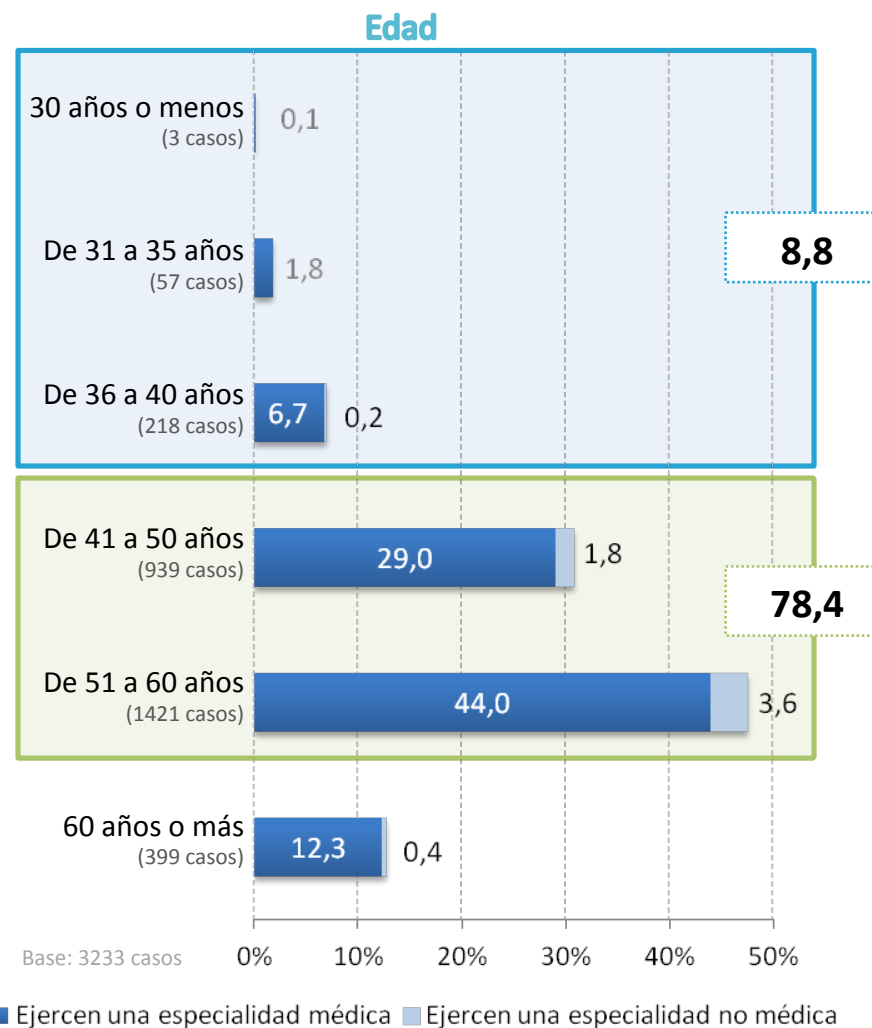
II. Médicos con plaza en propiedad

SITUACIÓN LABORAL – Médicos con plaza en propiedad

Sexo y Edad – Datos en %

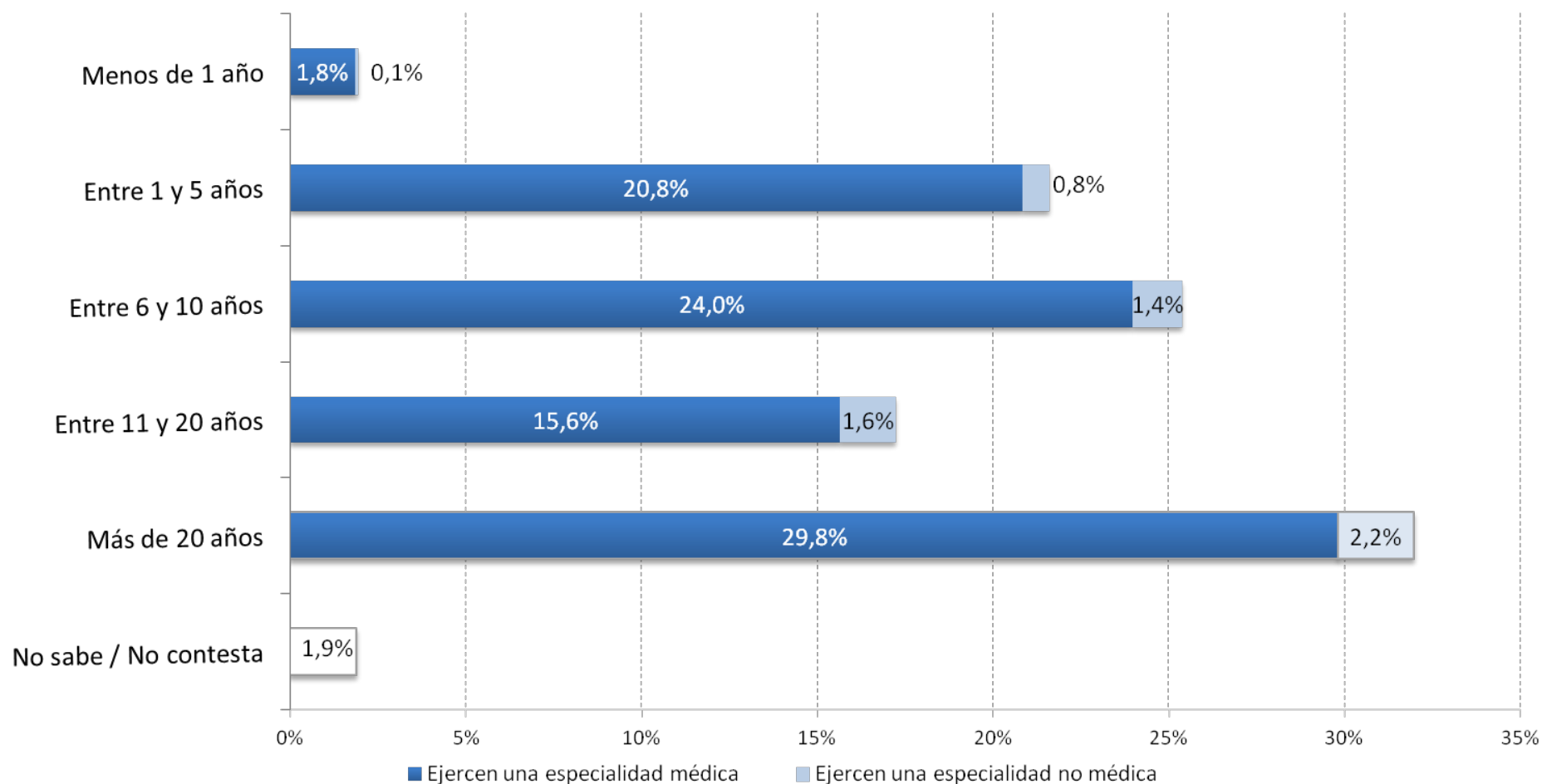


Base: 3219 casos



Base: 3233 casos

SITUACIÓN LABORAL – Médicos con plaza en propiedad Antigüedad en la plaza



Base: médicos en activo con plaza en propiedad, incluidos aquellos que ejercen una especialidad no médica (4463 casos)

P10. ¿Cuánto tiempo hace que tiene la plaza en propiedad?

SITUACIÓN LABORAL – Médicos con plaza en propiedad Provincia de obtención de la plaza



Provincia	Abs.	%
Valencia	332	7,4
Murcia	272	6,1
Cádiz	258	5,8
Asturias	217	4,9
La Coruña	199	4,5
Córdoba	181	4,1
Valladolid	179	4,0
Cantabria	164	3,7
La Rioja	162	3,6
Ciudad Real	157	3,5
Guipúzcoa	152	3,4
Navarra	137	3,1
Tarragona	133	3,0
Baleares, Islas	118	2,6
Zaragoza	112	2,5
Burgos	108	2,4
Toledo	107	2,4
Lugo	95	2,1

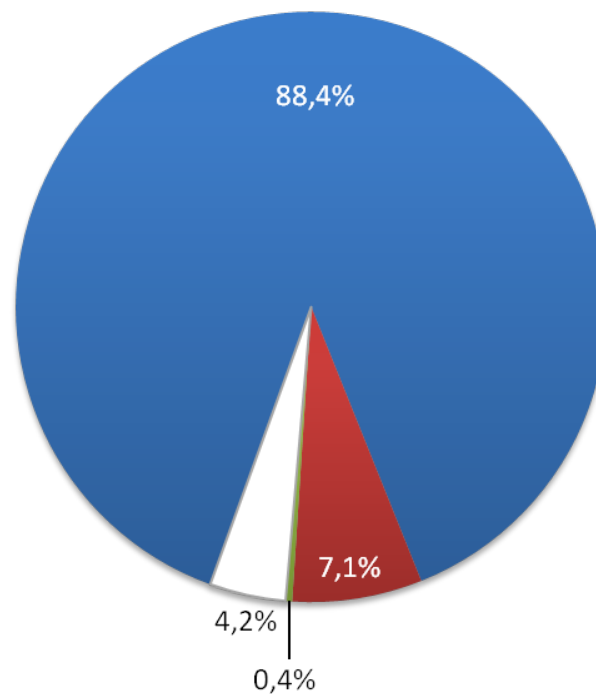
Provincia	Abs.	%
Cáceres	91	2,0
Alicante	90	2,0
Almería	89	2,0
Huesca	87	1,9
Pontevedra	87	1,9
Málaga	86	1,9
Ourense	80	1,8
Huelva	74	1,7
Guadalajara	70	1,6
Salamanca	61	1,4
Castellón	57	1,3
Álava	53	1,2
Sevilla	51	1,1
Zamora	39	0,9
Madrid	35	0,8
Cuenca	31	0,7
Ceuta	24	0,5
Albacete	20	0,4

Provincia	Abs.	%
León	17	0,4
Barcelona	16	0,4
Soria	16	0,4
Jaén	14	0,3
Badajoz	13	0,3
Palencia	12	0,3
Segovia	8	0,2
Bizkaia/Vizcaya	6	0,1
Granada	6	0,1
Melilla	5	0,1
Teruel	5	0,1
Ávila	3	0,1
Lleida/Lérida	3	0,1
Girona/Gerona	2	0,04
L.P. de Gran Canaria	1	0,02
No contesta	128	2,9

Base: médicos en activo con plaza en propiedad, incluidos aquellos que ejercen una especialidad no médica (4463 casos)

P9. ¿Dónde ha obtenido Vd. la plaza en propiedad?

SITUACIÓN LABORAL – Médicos con plaza en propiedad Provincia en la que trabajan



- Trabajan en la misma provincia de obtención de la plaza
- Trabajan en una provincia diferente a la de obtención de la plaza
- Trabajan en el extranjero

Base: médicos en activo con plaza en propiedad, incluidos aquellos que ejercen una especialidad no médica (4463 casos)

P9. ¿Dónde ha obtenido Vd. la plaza en propiedad?

P12a. Y, concretamente, dónde está trabajando

SITUACIÓN LABORAL

Proporción de plazas en propiedad, por provincia – Datos en %



■ No tienen plaza en propiedad
 ■ Tienen plaza en propiedad



Base: médicos en activo, incluidos aquellos que ejercen una especialidad no médica y excluidos estudiantes (8376 casos)

P9. ¿Dónde ha obtenido Vd. la plaza en propiedad?

Situación laboral

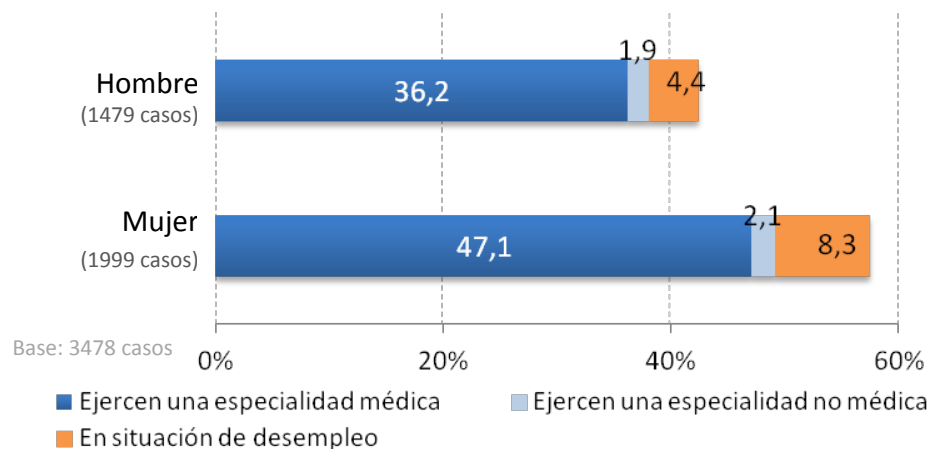
III. Médicos sin plaza en propiedad

SITUACIÓN LABORAL – Médicos sin plaza en propiedad

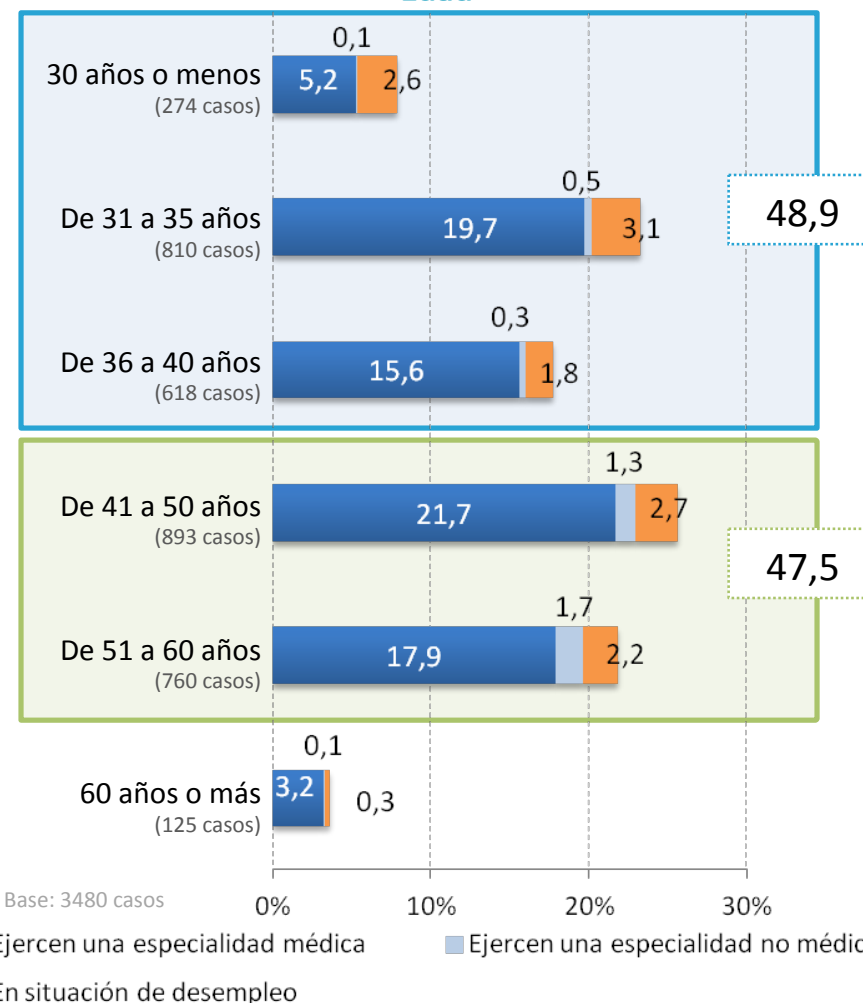
Sexo, Edad y Nacionalidad – Datos en %



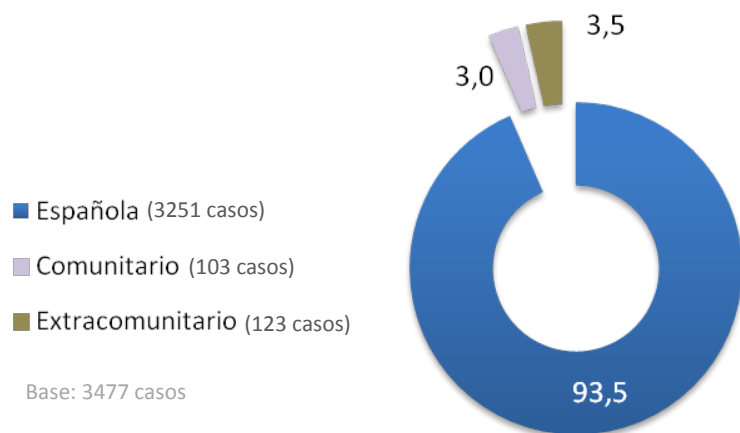
Sexo



Edad

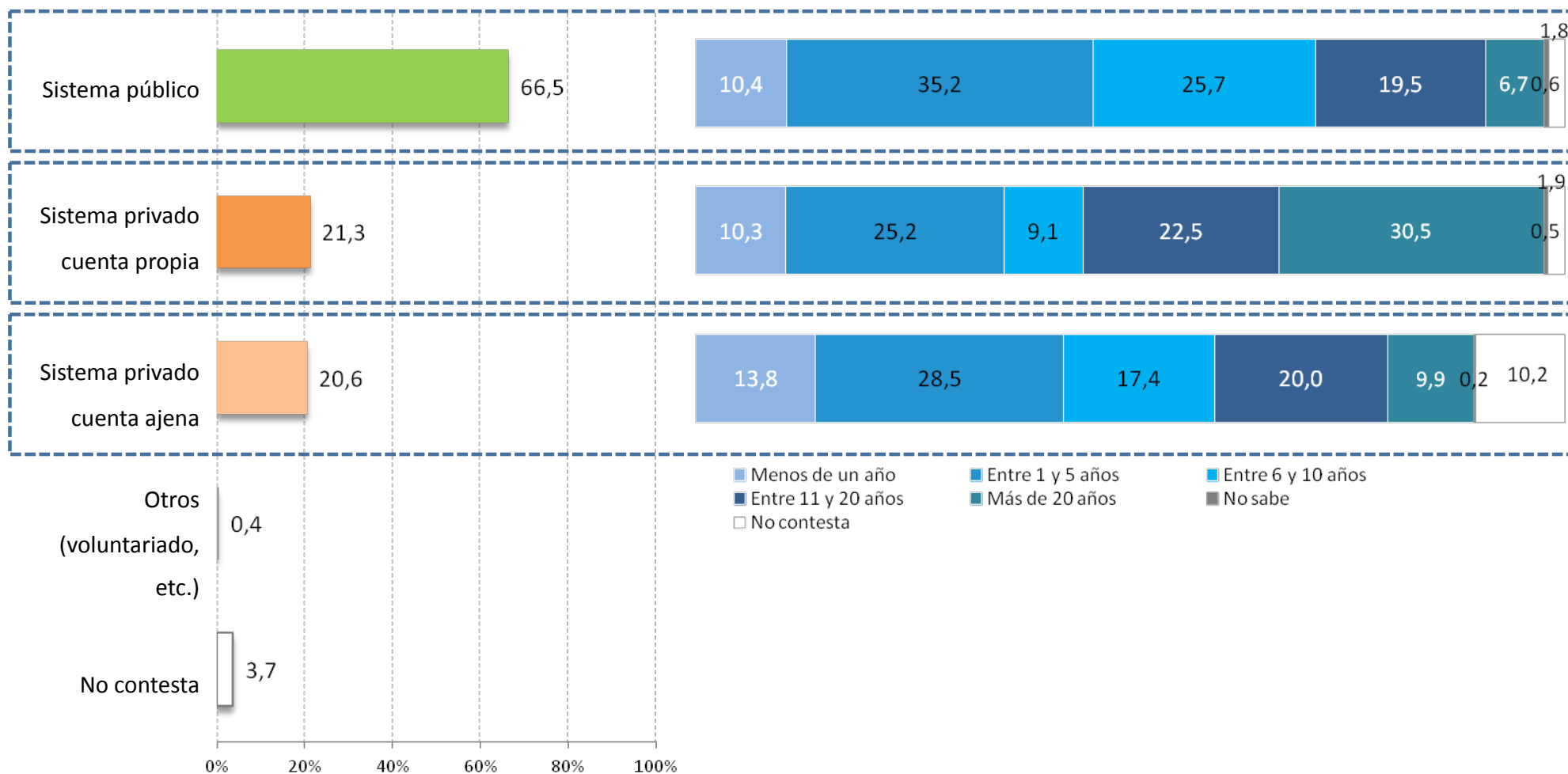


Nacionalidad



SITUACIÓN LABORAL - Médicos sin plaza en propiedad

Modalidad de trabajo actual y antigüedad en el mismo – Datos en %

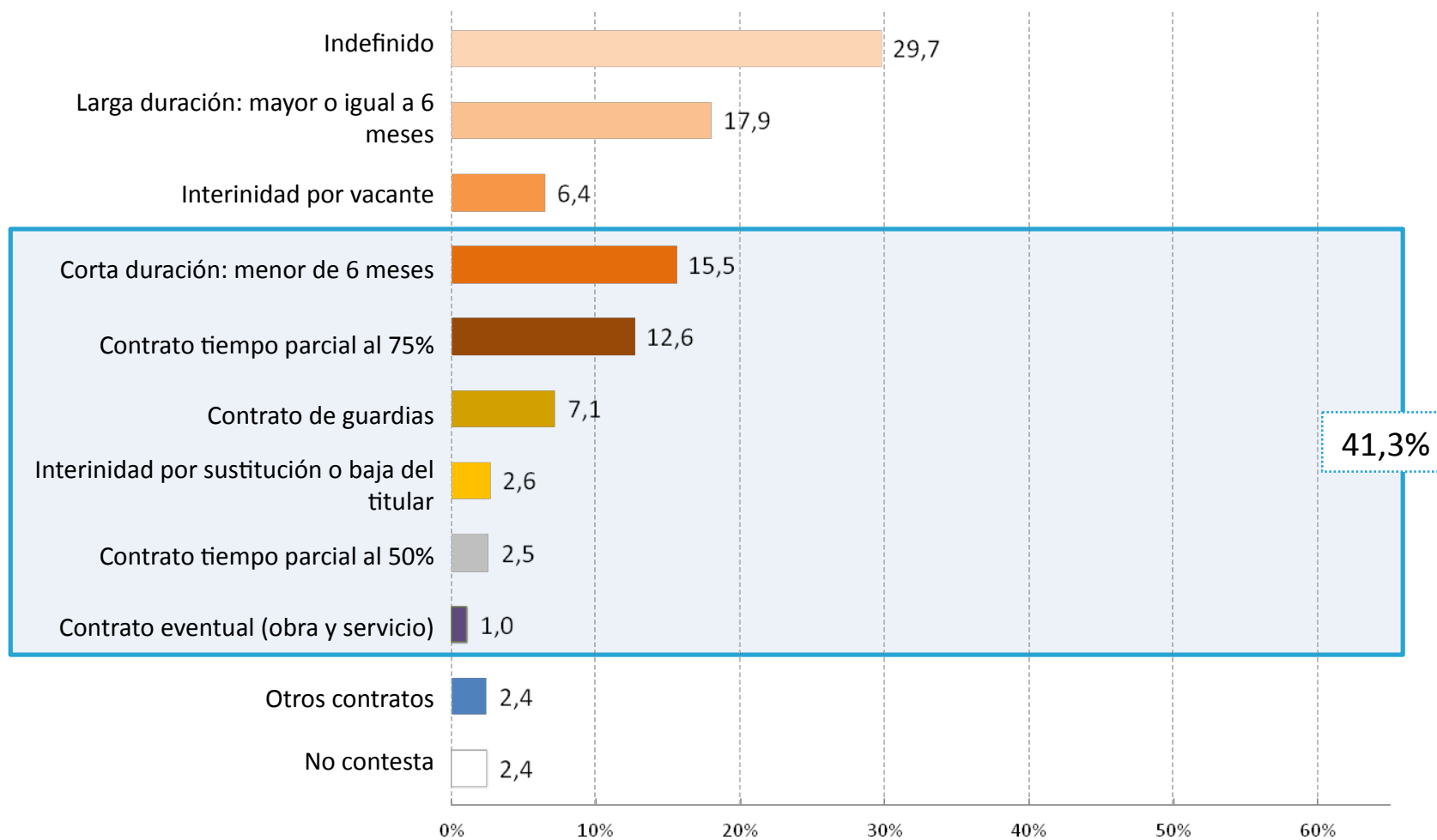


Base: médicos en activo (trabajando) sin plaza en propiedad (3913 casos)

P13. Marque la modalidad o modalidades de trabajo en las que se encuentra trabajando en estos momentos:

P14. ¿Cuánto tiempo hace que se encuentra Vd. trabajando con la modalidad de trabajo que nos ha indicado anteriormente ?

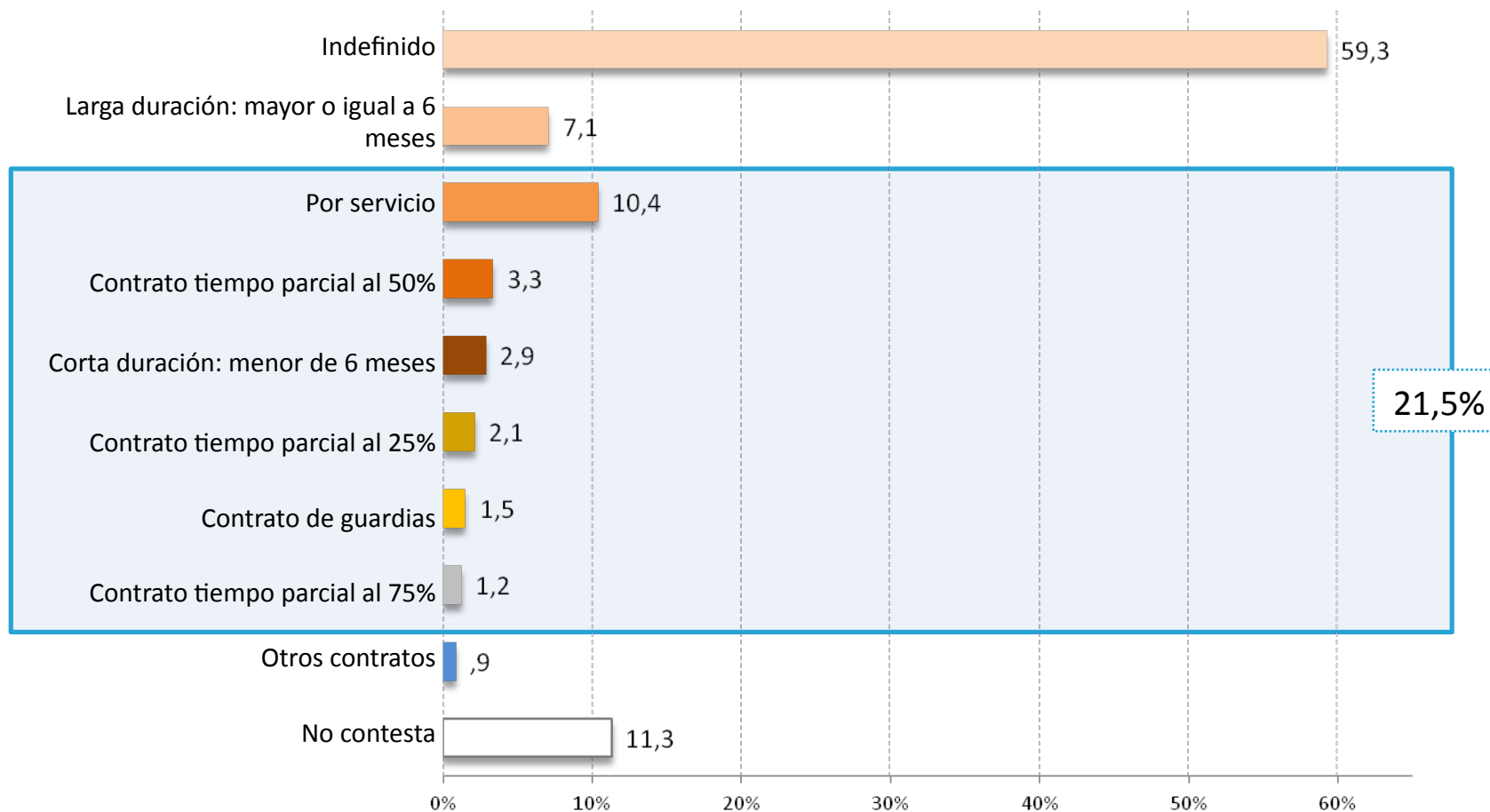
SITUACIÓN LABORAL - Colegiados sin plaza en propiedad Trabajan en el SNS: tipo de contrato – Datos en %



Base: médicos sin plaza en propiedad que trabajan en el SNS, incluidos aquellos que ejercen una especialidad no médica (2603 casos)

P19. ¿Y qué tipo de contrato tiene en el SNS?

SITUACIÓN LABORAL - Colegiados sin plaza en propiedad Trabajan en el Sistema Privado por cuenta ajena: tipo de contrato – Datos en %



Base: médicos sin plaza en propiedad que trabajan en el sistema privado por cuenta ajena, incluidos aquellos que ejercen una especialidad no médica (806 casos)

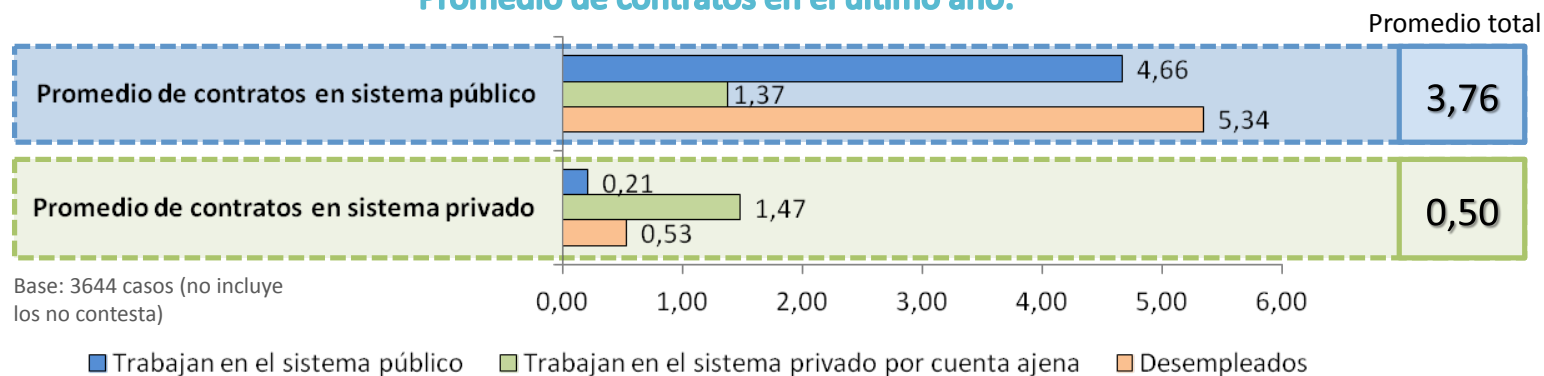
P20. ¿Y qué tipo de contrato tiene como trabajador por cuenta ajena?

SITUACIÓN LABORAL - Colegiados sin plaza en propiedad

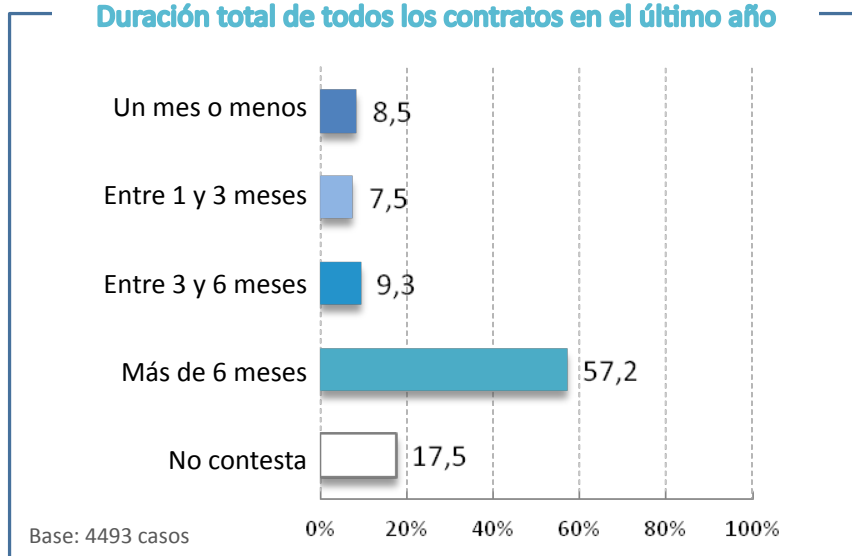
Contratos realizados en el último año



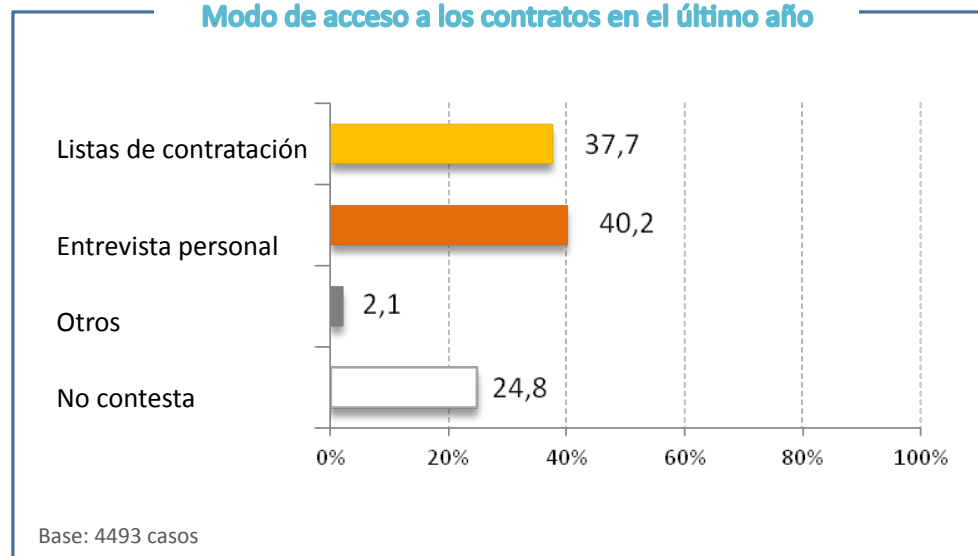
Promedio de contratos en el último año:



Duración total de todos los contratos en el último año



Modo de acceso a los contratos en el último año



Base: médicos en activo sin plaza en propiedad, incluidos aquellos que ejercen una especialidad no médica y desempleados (4493 casos)

P26. Aproximadamente ¿cuántos contratos ha tenido durante este último año?

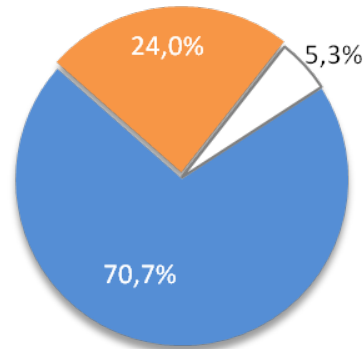
P27. Cuál ha sido la duración total de todos los contratos que ha tenido durante el último año | P28. ¿A través de qué modalidades los consiguió?

SITUACIÓN LABORAL - Colegiados sin plaza en propiedad

No trabajan en el SNS: ¿alguna vez lo han hecho? – Datos en %

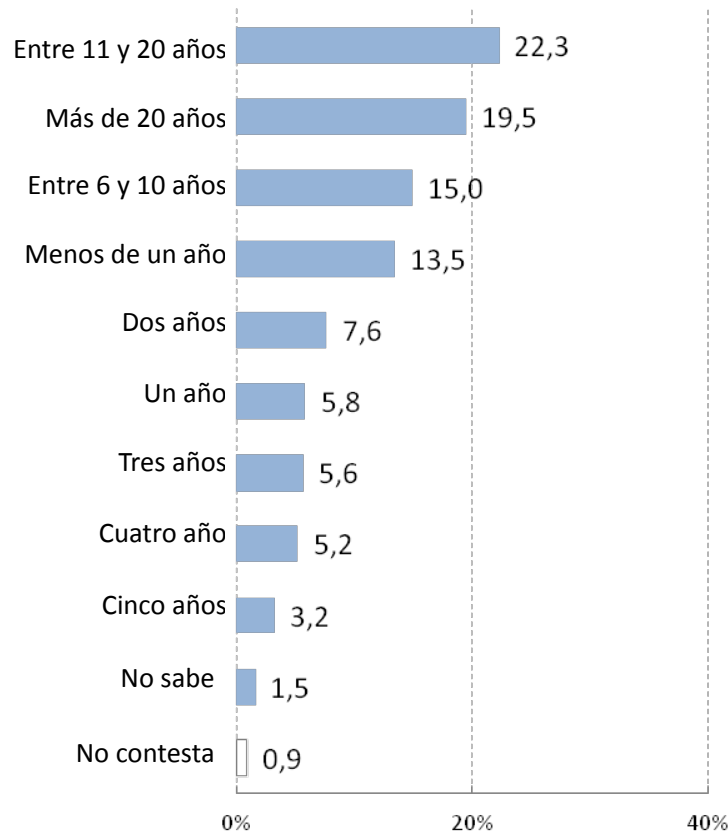


Ha trabajado anteriormente en SNS



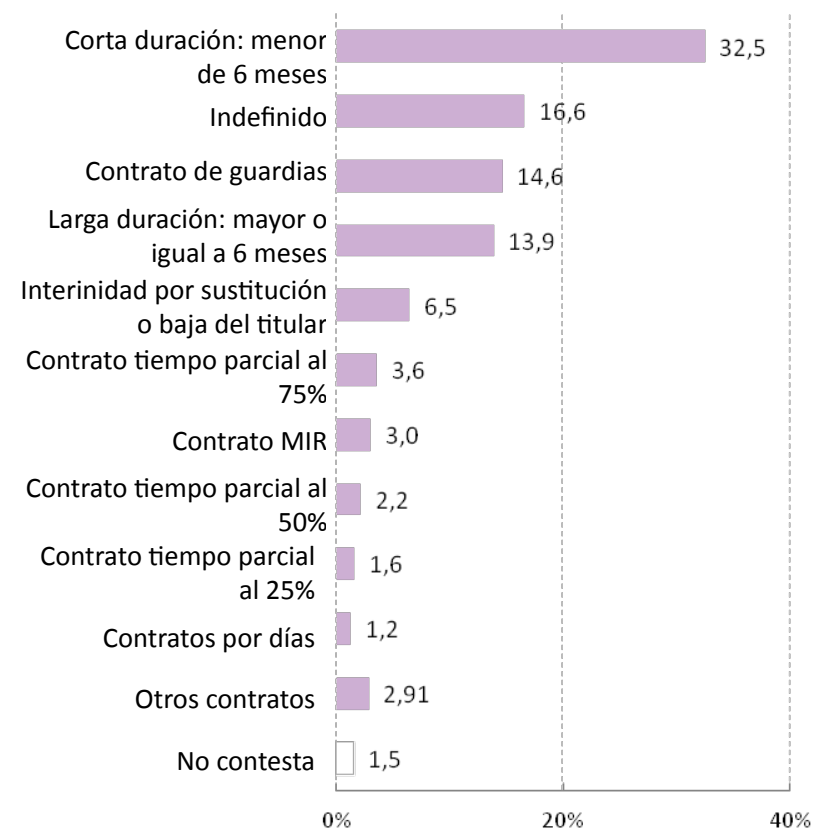
■ Sí ■ No ■ No contesta
 Base: no trabajan en el SNS (1314 casos)

Tiempo que hace que estuvo en el SNS



Base: han trabajado anteriormente en el SNS (929 casos)

Tipo de contrato que tuvo



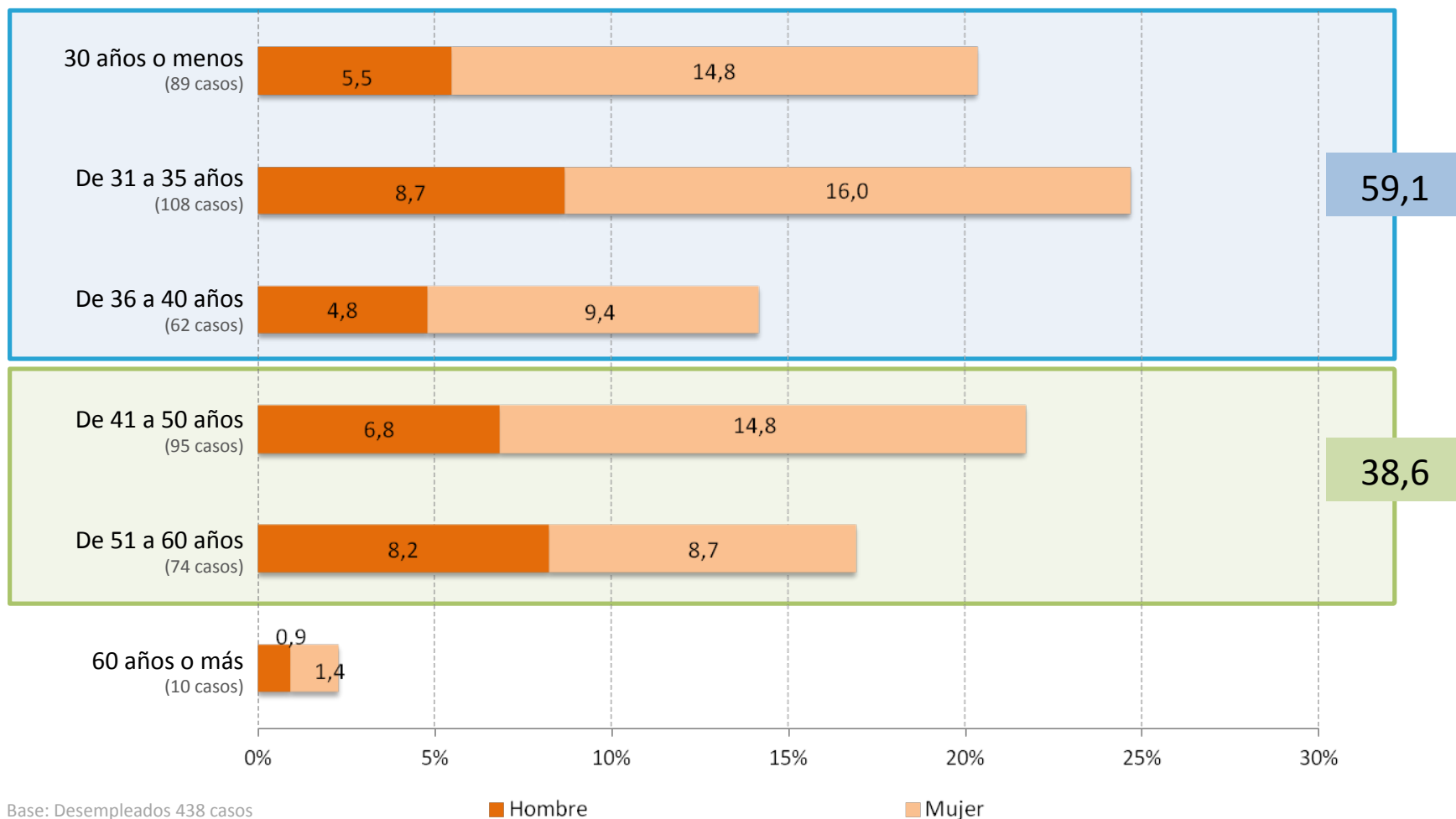
Base: han trabajado anteriormente en el SNS (929 casos)

P15. ¿Ha trabajado en alguna ocasión en el Sistema Nacional de Salud?

P16. ¿Cuánto tiempo hace que tuvo su último contrato en el SNS? | P17. ¿Y qué tipo de contrato tenía?

SITUACIÓN LABORAL - Colegiados sin plaza en propiedad

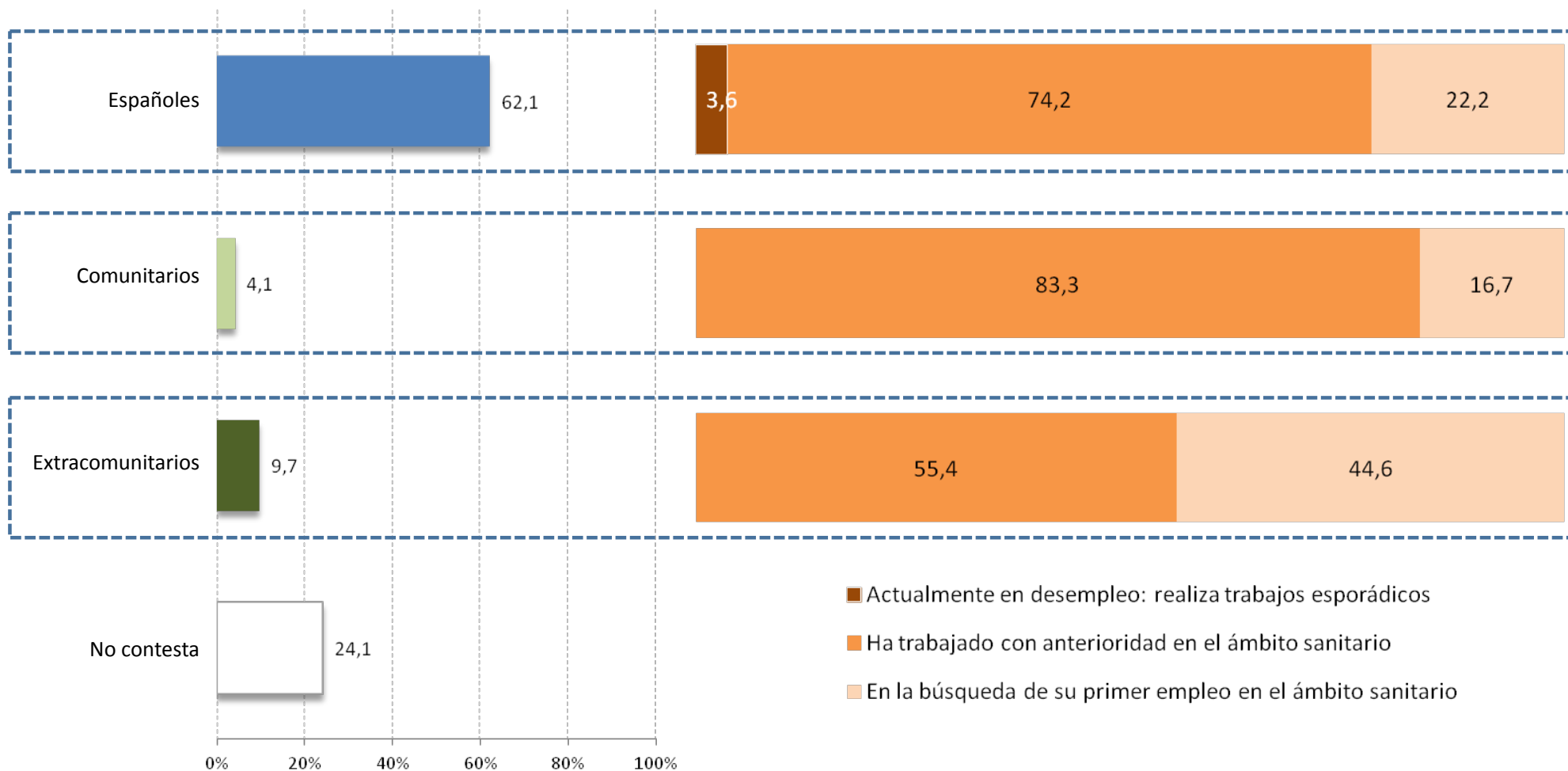
Desempleados por sexo y edad – Datos en %



P.7 ¿En estos momentos, se encuentra Vd. trabajando?

SITUACIÓN LABORAL - Colegiados sin plaza en propiedad

Desempleados: nacionalidad y situación actual – Datos en %

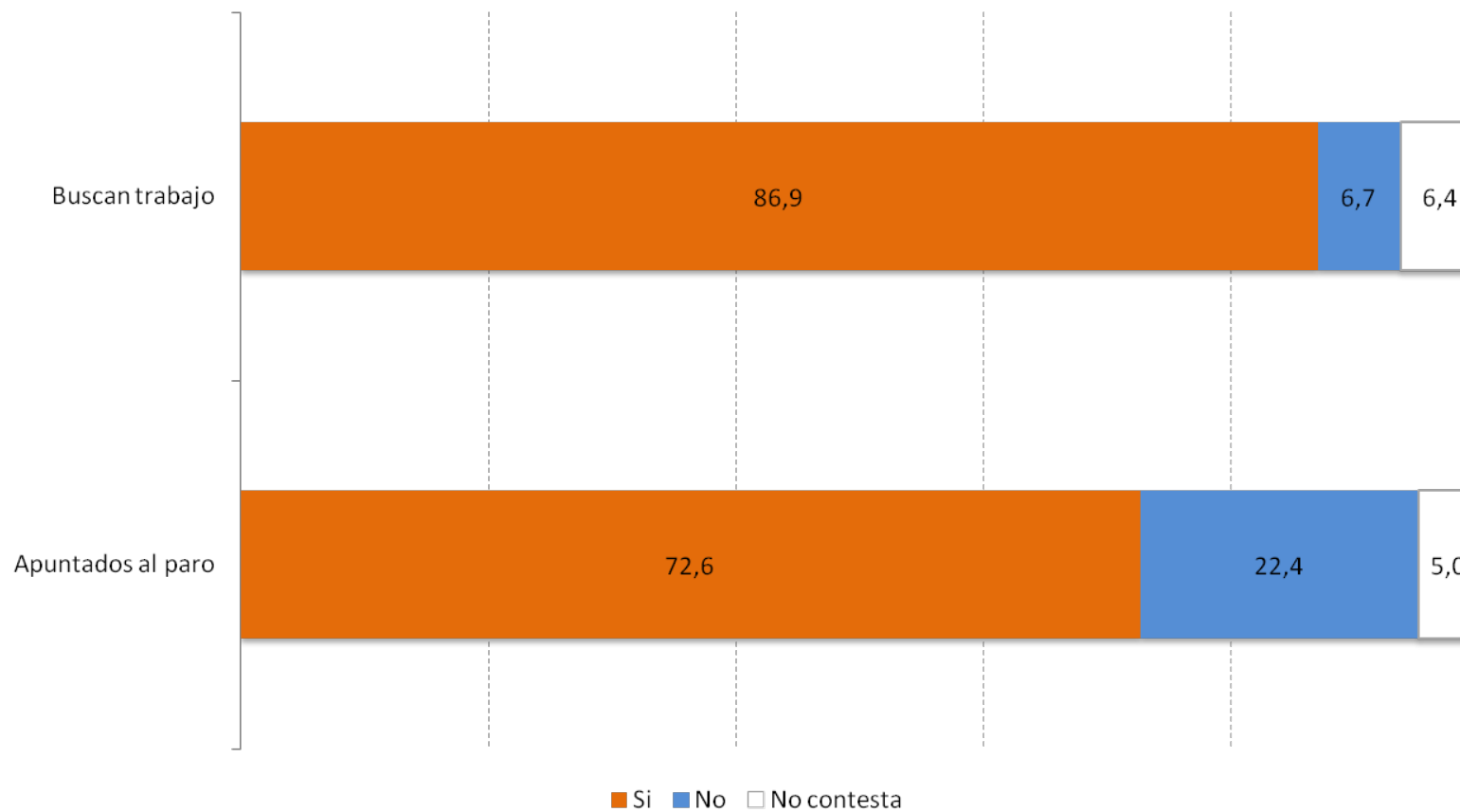


- Actualmente en desempleo: realiza trabajos esporádicos
- Ha trabajado con anterioridad en el ámbito sanitario
- En la búsqueda de su primer empleo en el ámbito sanitario

Base: médicos en situación de desempleo (580 casos)

P.23 Por favor, anote su situación actual

SITUACIÓN LABORAL - Colegiados sin plaza en propiedad Desempleados: apuntados al paro vs. buscan trabajo – Datos en %



Base: médicos en situación de desempleo (580 casos)


P.23a ¿Me podría confirmar que está apuntado al paro?

P.24 ¿Se encuentra buscando trabajo en el momento actual?

SITUACIÓN LABORAL - Colegiados sin plaza en propiedad Desempleados: especialidad/es que han realizado



Número de especialidades realizadas



Ha realizado una especialidad
 Ha realizado más de una especialidad
 No contesta

Especialidad	Abs	%
Medicina Familiar y Comunitaria	277	47,8
Medicina Interna	33	5,7
Psiquiatría	20	3,4
Pediatría y sus Áreas Específicas	18	3,1
Medicina del Trabajo	16	2,8
Neumología	15	2,6
Medicina Preventiva y Salud Pública	13	2,2
Cirugía General y del Aparato Digestivo	12	2,1
Obstetricia y Ginecología	12	2,1
Otorrinolaringología	12	2,1
Hematología y Hemoterapia	11	1,9
Oftalmología	11	1,9
Neurología	10	1,7
Geriatría	9	1,6
Análisis Clínicos	8	1,4

Especialidad	Abs	%
Medicina Intensiva	8	1,4
Endocrinología y Nutrición	7	1,2
Anestesiología y Reanimación	6	1,0
Hidrología Médica	6	1,0
Aparato Digestivo	5	0,9
Cirugía Ortopédica y Traumatología	5	0,9
Estomatología	5	0,9
Medicina de Educación Física y Deporte	5	0,9
Medicina Física y Rehabilitación	5	0,9
Medicina Nuclear	5	0,9
Microbiología y Parasitología	5	0,9
Oncología Médica	5	0,9
Alergología	4	0,7
Cirugía Plástica, Estética y Rep.	4	0,7
Nefrología	4	0,7

Especialidad	Abs	%
Radiodiagnóstico	4	0,7
Urología	4	0,7
Anatomía Patológica	3	0,5
Bioquímica Clínica	3	0,5
Farmacología Clínica	3	0,5
Neurofisiología Clínica	3	0,5
Medicina Legal y Forense	3	0,5
Cardiología	2	0,3
Cirugía Oral y Maxilofacial	2	0,3
Dermatología Médico-Quirúrgica y Venereología	2	0,3
Inmunología	2	0,3
Oncología Radioterápica	2	0,3
Cirugía Torácica	1	0,2
Neurocirugía	1	0,2
Reumatología	1	0,2
No contesta	14	2,4

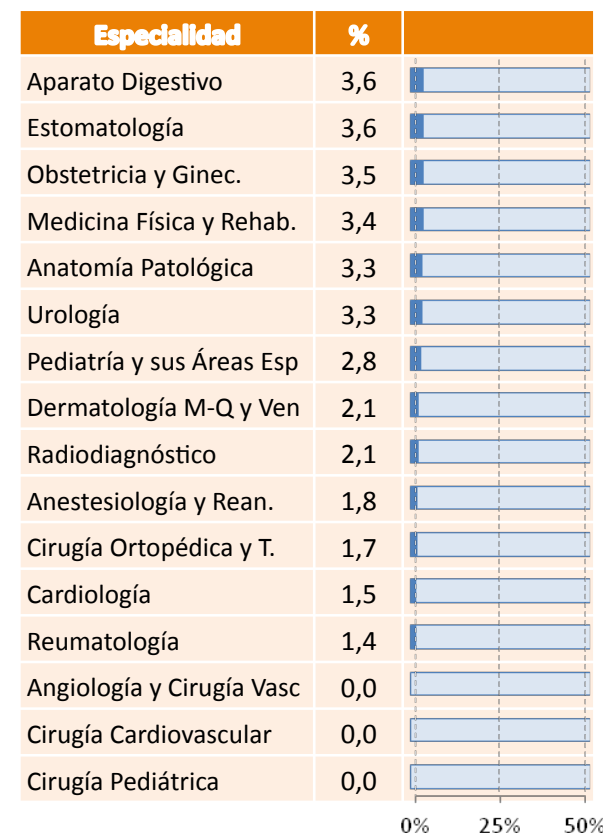
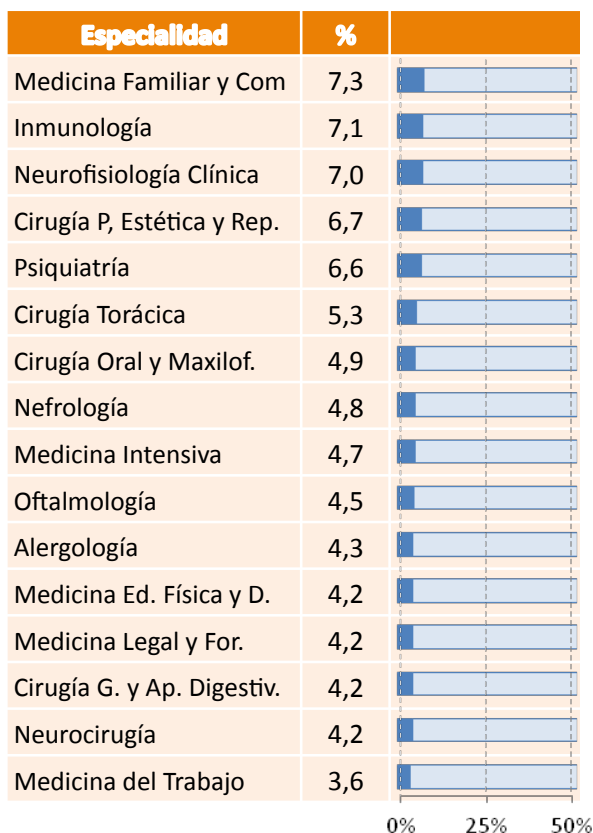
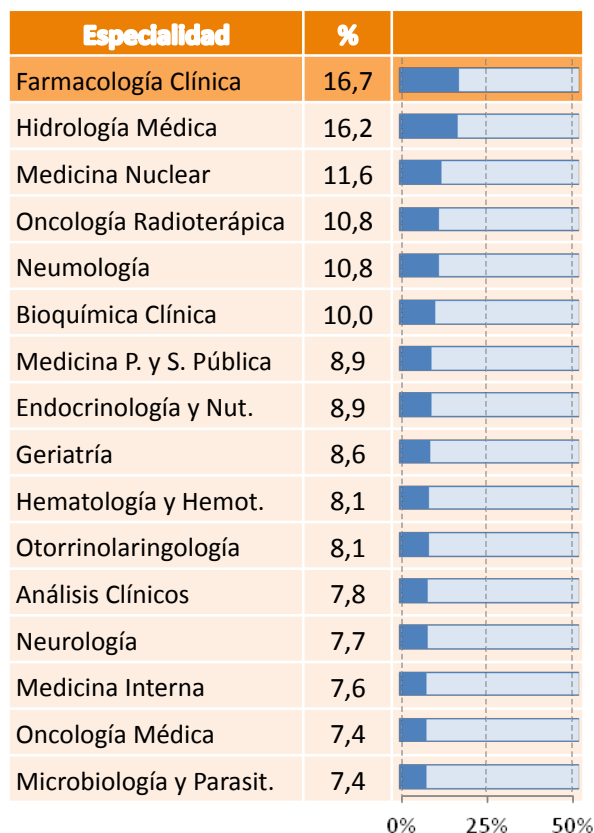
Base: médicos en situación de desempleo (580 casos)

P.2 Señale del siguiente listado la especialidad que ha realizado

P.7 En estos momentos, ¿se encuentra Vd. trabajando?

SITUACIÓN LABORAL - Colegiados sin plaza en propiedad

Índice de desempleados por especialidad



$$\% = \frac{\text{Especialidad}}{\text{Total especialidad}}$$

Escala de 0 a 50

Base: médicos en situación de desempleo (580 casos)

P.2 Señale del siguiente listado la especialidad que ha realizado

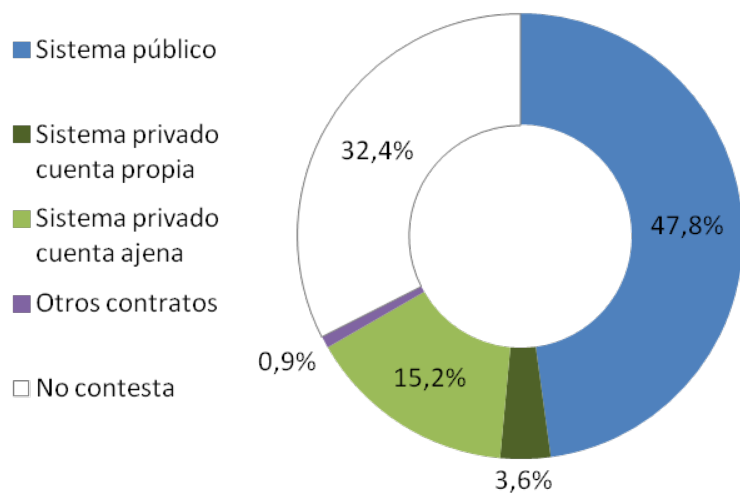
P.7 En estos momentos, ¿se encuentra Vd. trabajando?

SITUACIÓN LABORAL - Colegiados sin plaza en propiedad

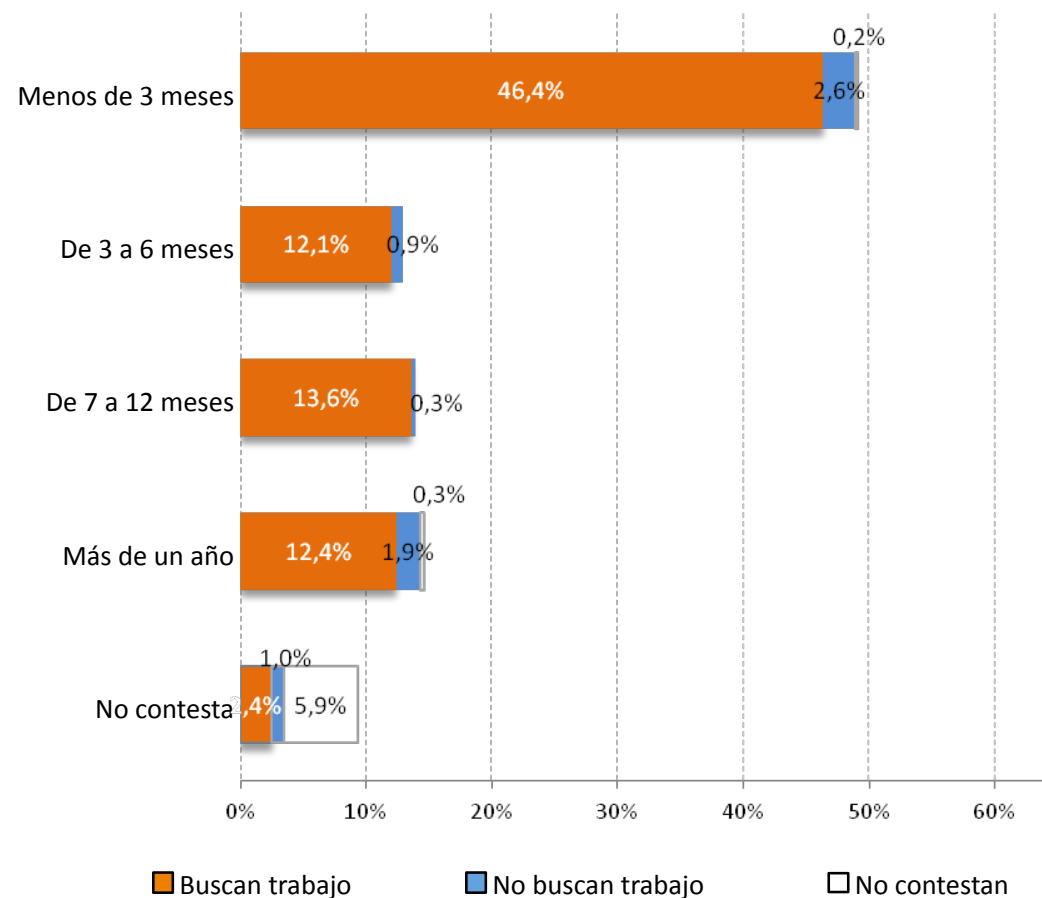
Desempleados: modalidad del último trabajo y tiempo que llevan sin trabajar



Modalidad del último contrato



Tiempo que llevan en situación de desempleo



Base: médicos en situación de desempleo (580 casos)

P.24 ¿Se encuentra buscando trabajo en el momento actual?

P.25 ¿Cuánto tiempo hace que se encuentra en situación de desempleo?

SITUACIÓN LABORAL - Colegiados sin plaza en propiedad Desempleados: Colegio Profesional

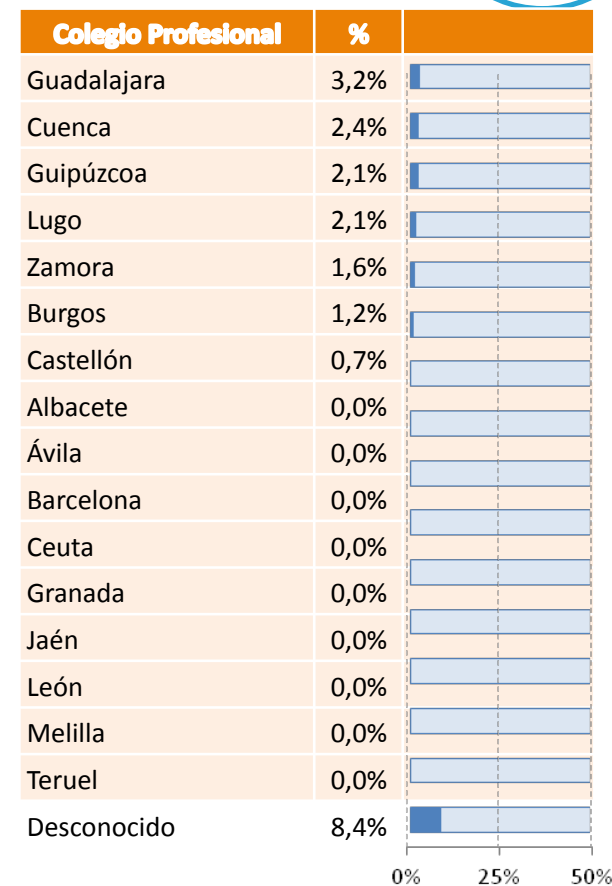
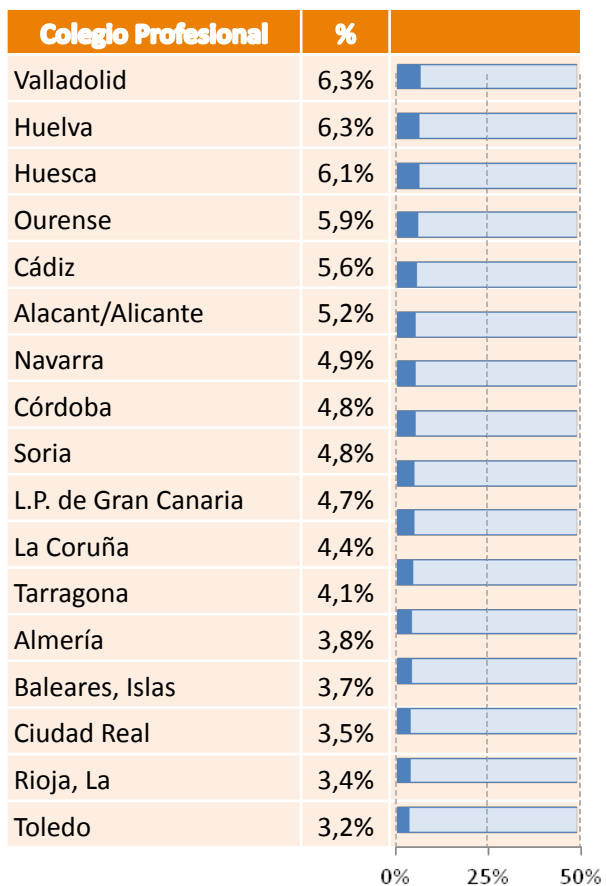
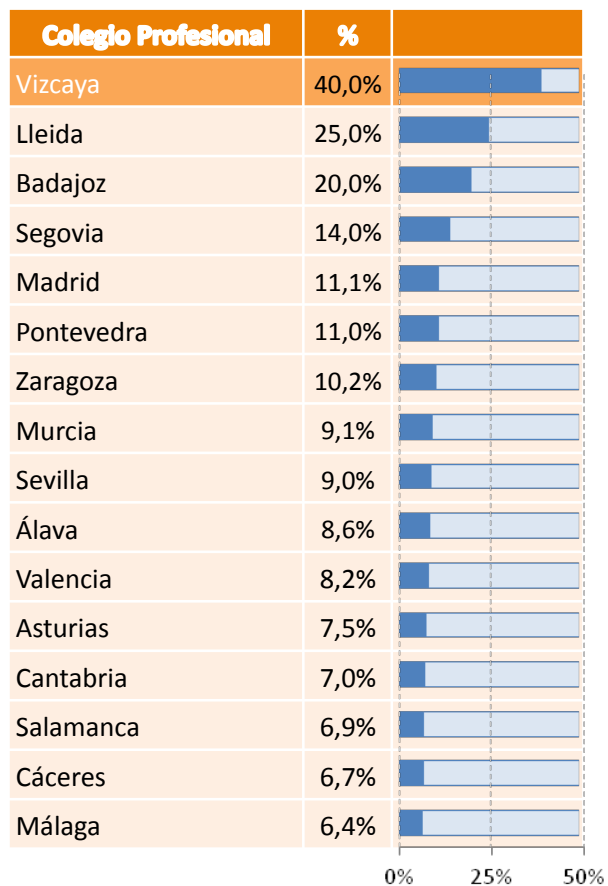


Colegio Profesional	Abs	%	Colegio Profesional	Abs	%	Colegio Profesional	Abs	%
Valencia/València	74	12,8	Huelva	12	2,1	Guadalajara	4	0,7
Murcia	51	8,8	L.P. de Gran Canaria	12	2,1	Soria	4	0,7
Asturias	39	6,7	Huesca	11	1,9	Cuenca	3	0,5
Cádiz	33	5,7	Ciudad Real	10	1,7	Lugo	3	0,5
Valladolid	30	5,2	Salamanca	10	1,7	Madrid	3	0,5
Cantabria	27	4,7	Araba/Álava	9	1,6	Burgos	2	0,3
Zaragoza	26	4,5	Baleares, Islas	9	1,6	Badajoz	1	0,2
Pontevedra	24	4,1	Rioja, La	9	1,6	Castelló/Castellón	1	0,2
Sevilla	23	4,0	Alacant/Alicante	8	1,4	Lleida/Lérida	1	0,2
Córdoba	20	3,4	Almería	7	1,2	Zamora	1	0,2
Coruña, A/Coruña, La	19	3,3	Ourense/Orense	7	1,2	No contesta	11	1,9
Málaga	14	2,4	Gipuzkoa/Guipúzcoa	6	1,0			
Tarragona	14	2,4	Segovia	6	1,0			
Cáceres	13	2,2	Toledo	6	1,0			
Navarra	13	2,2	Bizkaia/Vizcaya	4	0,7			

Base: médicos en situación de desempleo en España (580 casos)

SITUACIÓN LABORAL - Colegiados sin plaza en propiedad

Índice de desempleados según Colegio Profesional



Desempleados según Colegio Profesional

% = -----

Total encuestados según Colegio Profesional

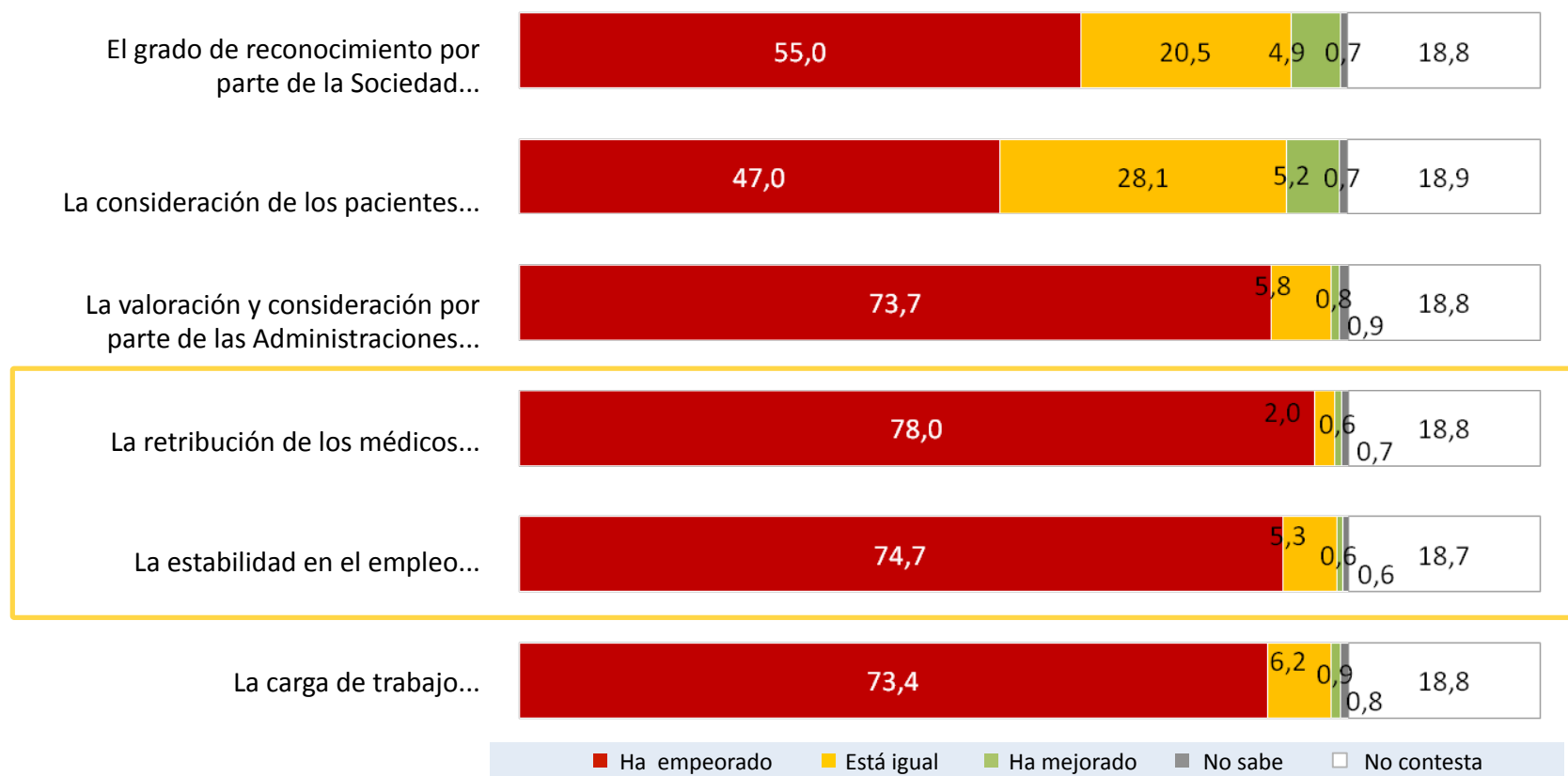
Escala de 0 a 50

Base: médicos en situación de desempleo (580 casos)

**Percepción de la
profesión médica y
valoración de la OMC**

PERCEPCIÓN DE LA PROFESIÓN MÉDICA

Su evolución – Datos en %

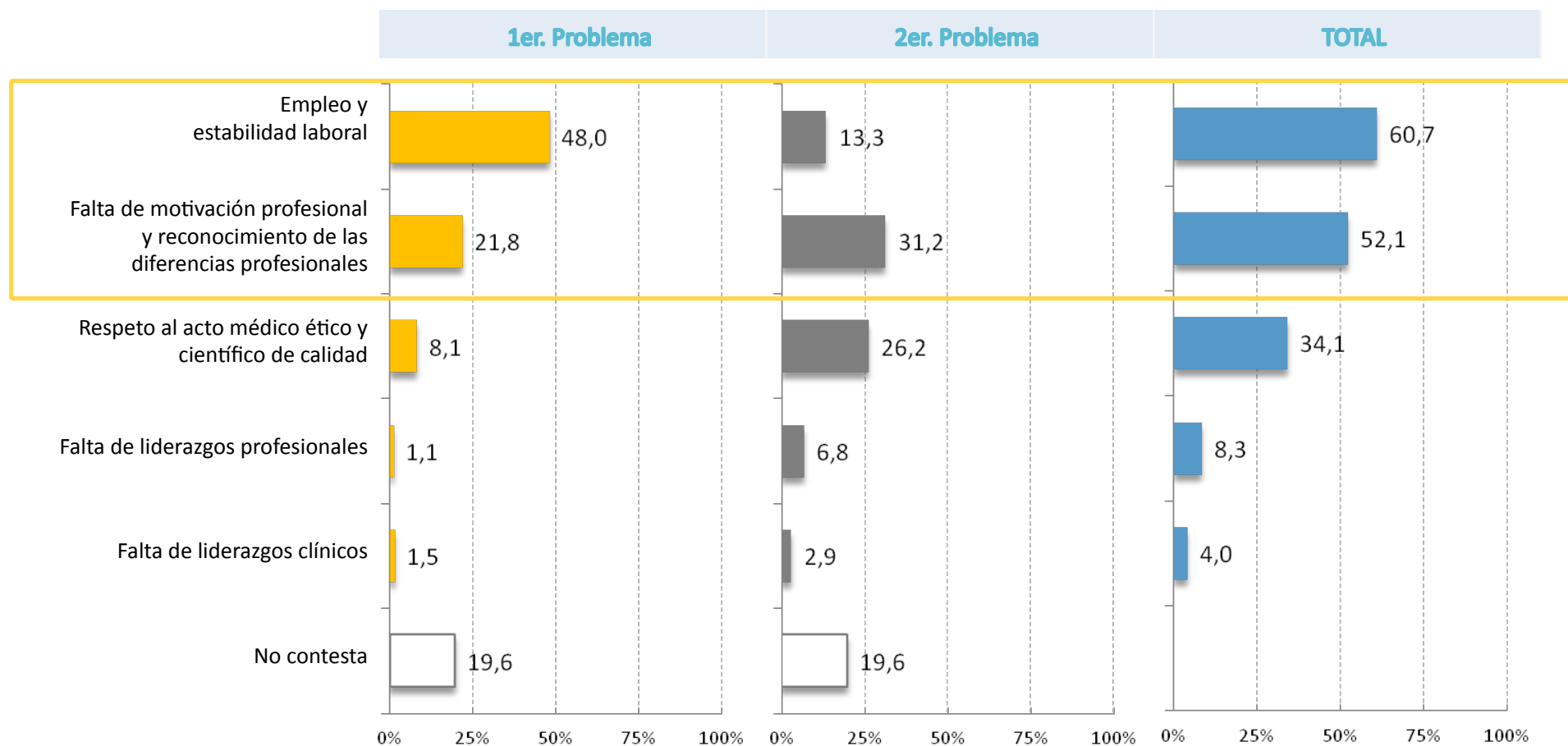


Base: ejercen una esp. Médica (8696 casos)

P34. A su juicio, en los últimos años la Profesión Médica ha mejorado, está igual o ha empeorado en...

PERCEPCIÓN DE LA PROFESIÓN MÉDICA

Principales problemas asociados – Datos en %

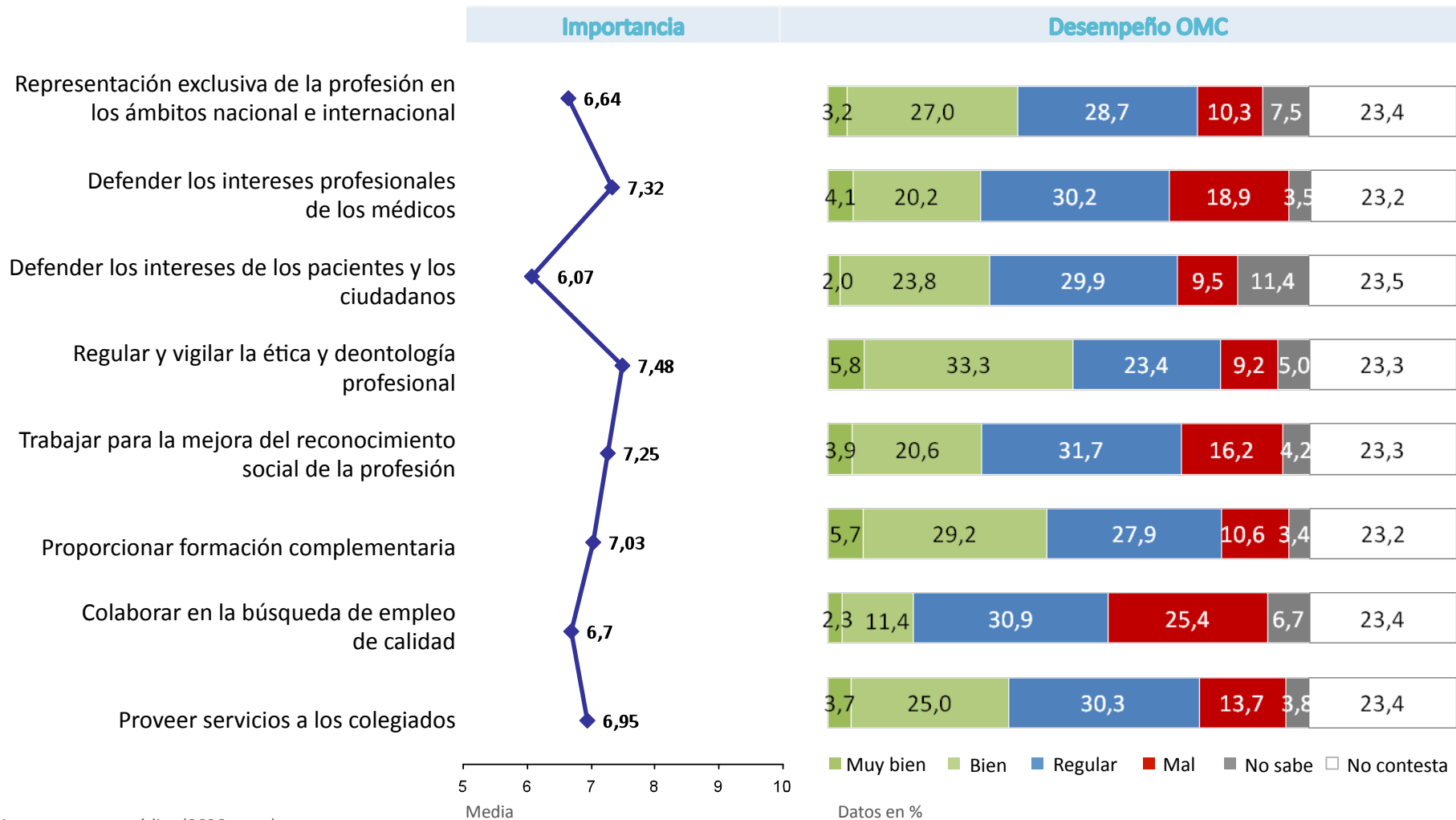


Base: ejercen una esp. Médica (8696 casos)

P35. De los temas que le voy a señalar a continuación, le ruego que me indique los dos que a su juicio son los principales problemas de la profesión

VALORACIÓN OMC

Importancia otorgada y valoración de la actuación de la OMC



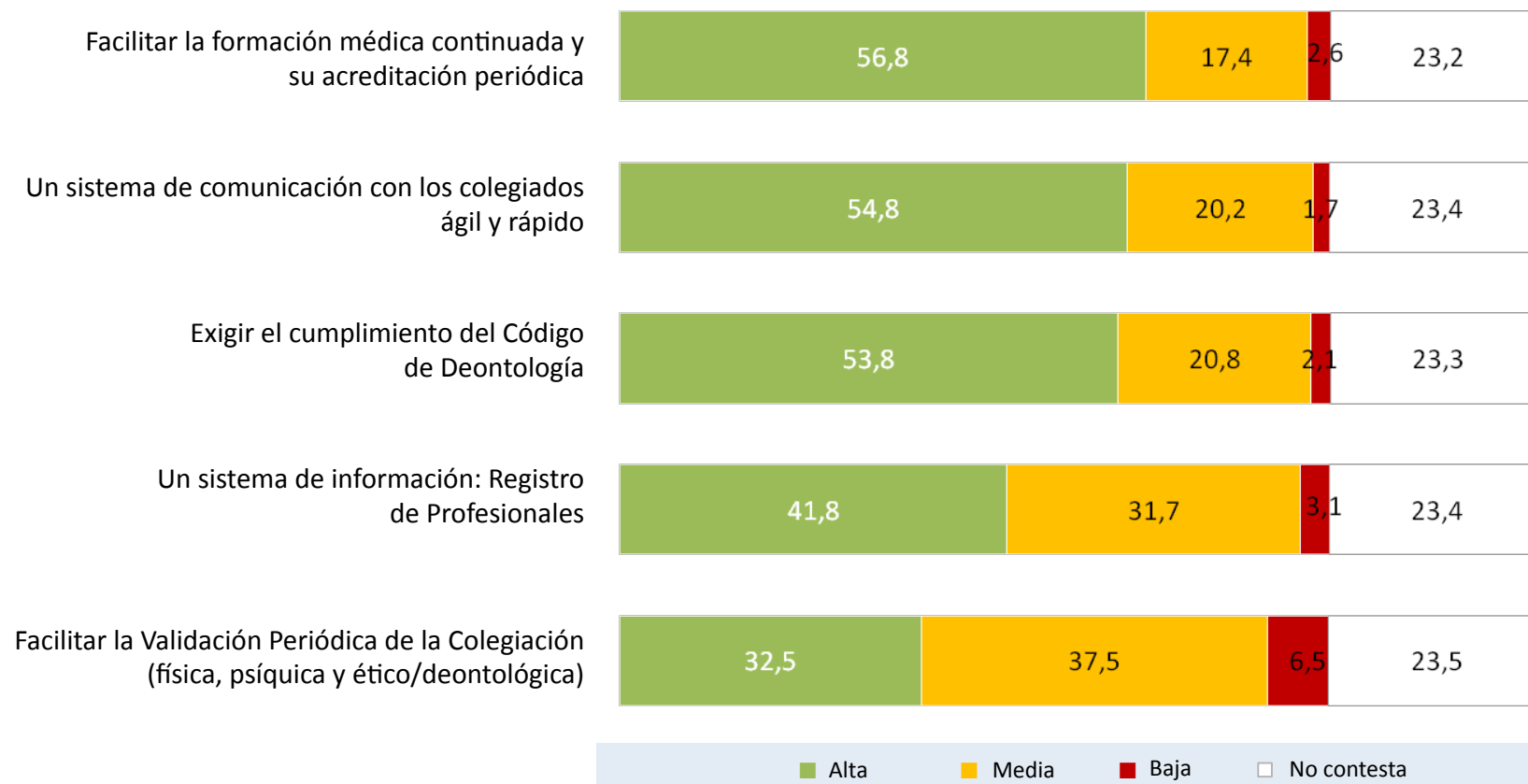
Base: ejercen una esp. médica (8696 casos)

P36. Por favor, valore de 0 (ninguna) a 10 (mucha) la importancia de las siguientes funciones que tiene encomendadas la Organización Médica Colegial

P37. Cómo valoraría (Muy bien, Bien, Regular o Mal) la actuación de la Organización Médica Colegial en el desempeño de las funciones señaladas:

VALORACIÓN OMC

Prioridad que la OMC debiera darle a los siguientes temas – Datos en %

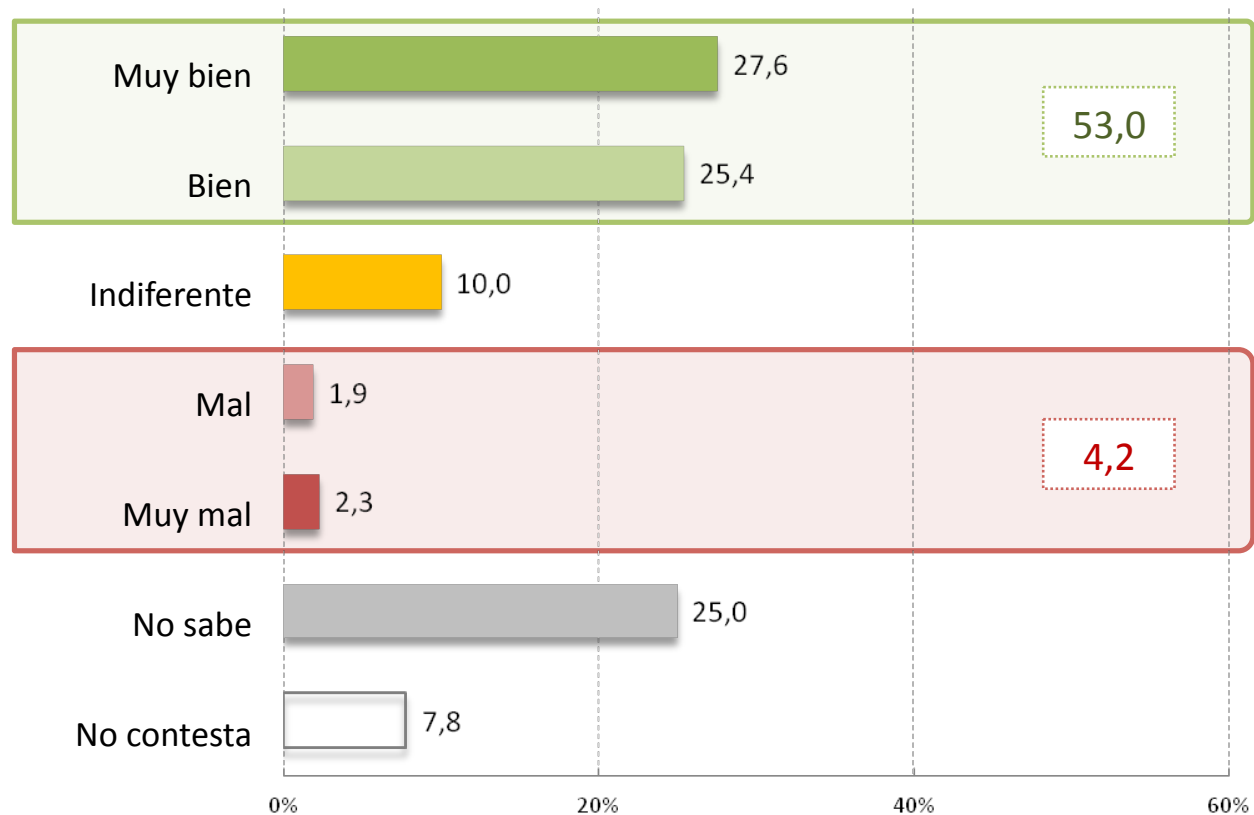


Base: ejercen una esp. médica (8696 casos)

P38. De los temas que le voy a señalar a continuación, ¿Qué prioridad debería darle la Organización Médica Colegial?

VALORACIÓN DE LA OMC

Valoración de la Oficina de Promoción de empleo como herramienta para gestionar ofertas de trabajo – Datos en %



Base: ejercen una esp. Médica (8696 casos)

P30. ¿Cómo valora la creación de la Oficina de Promoción de Empleo (OPEM) por la Organización Médica Colegial como una herramienta para gestionar las ofertas de trabajo tanto de ámbito nacional como del extranjero?:

Conclusiones

DATOS DE CLASIFICACION

- **Participación sobresaliente**, alcanzando una **muestra total de 9763 casos**. Además se percibe un **gran interés de los médicos a la hora de contestar a la encuesta**, ya que el 70% ha contestado a más del 90% del cuestionario.
- Se recogen las **respuestas de médicos pertenecientes a 49 Colegios Profesionales**, con distintos índices de participación entre ellos: destaca la participación de los colegiados de Valencia, seguido del de Cádiz, Murcia, Asturias, Valladolid, A Coruña y Córdoba.
- El **perfil de los médicos** que ha contestado la encuesta:
 - **Sexo**: equilibrio entre el porcentaje de hombres y mujeres.
 - **Nacionalidad**: la práctica totalidad de nacionalidad española.
 - **Edad**: 6 de cada 10 con edades comprendidas entre los 41 y los 60 años, y 3 de cada 10 con menos de 40 años.
- La práctica totalidad de los médicos que han participado en el estudio son **residentes en España**, aunque aparece también una representación minoritaria de encuestados residentes en el extranjero.
- El **87% se encuentra activo laboralmente**, donde el 45,7% tiene plaza en propiedad, **el 40,1% no tiene plaza en propiedad**. En **situación de inactividad aparece el 8,6%** de los encuestados, donde **el 5,9% se encuentra en situación de desempleo**.

LA ESPECIALIZACIÓN MÉDICA (I)

- **La mayor parte de los médicos** encuestados, en torno al 90%, **ha realizado una especialidad**. La mayoría de ellos (el 61,8%) la ha finalizado **hace más de 11 años**.
- Tan sólo el **5,9%** ha realizado **más de una especialidad**. De éstos, el **11%** hace un año que ha terminado la última, y el **43,5%** hace **menos de 5 años**. De acuerdo a éstos datos podría decirse que se ha producido un **fenómeno de re-especialización especialmente intenso en los últimos 5 años**.
- Entre los que han realizado **una sola especialidad, Medicina familiar y Comunitaria se muestra como la más prevalente**. A gran distancia, le siguen *Pediatría y sus áreas específicas* además de *Medicina del trabajo y Medicina Interna*. Entre los que realizan **más de una especialidad las más demandadas son, nuevamente, Medicina Familiar y Comunitaria** bastante distanciada del resto. Le siguen, *Medicina Interna y Medicina del Trabajo*.
- **Madrid y Valencia** se posicionan como las **principales provincias de obtención de las especialidades** para los que los médicos que han realizado la encuesta. No obstante, hay que tener en cuenta que la mayoría de las encuestas proceden del colegio profesional de Valencia, no produciéndose esta situación con Madrid.
- Aparece una **importante movilidad laboral interprovincial**: el 53,6% de los que realizan su especialidad en España trabaja en la misma provincia de obtención del título, mientras que **el 34,9% lo hace en una provincia diferente**. Únicamente el 0,5% trabaja fuera de España.

LA ESPECIALIZACIÓN MÉDICA (II)

- **De los médicos que ejercen una especialidad médica y trabajan en el extranjero, el 43,9% llevan menos de 5 años fuera de España, la mayoría, el 31,3%, han salido en el último año.** De acuerdo a éstos datos podría decirse que la emigración de médicos españoles se ha intensificado principalmente en el último año: tan sólo el 27,1% de los encuestados que ejercen una especialidad médica en el extranjero hace más de 5 años que se encuentran allí.
- **El 5,1% de los encuestados que han realizado una especialidad en España se encuentran desempleados, mientras que para los que han realizado una especialidad en un país extracomunitario el desempleo asciende al 20,8%.**
- En relación a la formación continuada de los médicos, 7 de cada 10 hace menos de un año que han realizado un curso de formación, de éstos 3 de cada 10 lo está realizando en el momento actual: podría decirse que **la formación continua es un aspecto que los médicos encuestados parecen tener muy presente.**
- En sugerido, las principales entidades en las que realizan los cursos de formación son las Sociedades Científicas y los Centros de Trabajo, situándose la OMC como la 5ª entidad más elegida para formarse. No obstante, **al analizar la calidad de la formación, la OMC asciende al segundo puesto, situándose tan solo por detrás de las Sociedades Científicas.**

SITUACIÓN LABORAL (I)

- Entre los encuestados que han participado en el Estudio, **domina el ejercicio de *Medicina Familiar y Comunitaria***. A continuación, a gran distancia, se posicionan las especialidades de *Pediatría y sus Áreas Específicas*, seguidas de *Medicina del Trabajo y Anestesiología y Reanimación*.
- El **5,4% de los médicos encuestados no ejerce ninguna especialidad médica**, orientándose bien hacia la Administración pública o hacia alguna profesión sanitaria no asistencial.
- De los encuestados que se encuentran trabajando en el momento de realización del estudio (ejerciendo una especialidad médica), **un 52,3% tiene plaza en propiedad frente al 46,7% que no tiene**.
- **Tan sólo el 22,6% de los médicos** encuestados que ejercen una especialidad médica y se encuentran en activo y trabajando en España **con plaza en propiedad en el Sistema Nacional de Salud disfrutan de ella desde hace menos de 5 años**. Por el contrario, el 29,8% de los adjudicatarios la obtuvo hace más de 20 años.
- En definitiva, el **perfil de médico CON PLAZA EN PROPIEDAD** es el de un **varón de entre 41 y 60 años que ha obtenido su plaza hace más de 10**.
 - Únicamente el 8,8% de los encuestados en activo y con plaza en propiedad tiene menos de 40 años, y sólo 4 de cada 10 son mujeres.
 - El lugar más prevalente entre los médicos encuestados como lugar de obtención de la plaza en propiedad es Valencia (7,4%), seguido de Murcia (6,1%) y Cádiz (5,8%)
 - El 7,1% de los encuestados en activo con plaza en propiedad ejercen su profesión en una provincia diferente a la de obtención de la plaza.

SITUACIÓN LABORAL (II)

- La mayoría, un 66,5%, de los médicos **SIN PLAZA EN PROPIEDAD** se encuentra trabajando en el Sistema Nacional de Salud: el 35,2% lleva contratado entre 1 y 5 años, el 25,7% entre 6 y 10. En este sentido, es importante señalar que **el 19,5% de los médicos encuestados que trabajan en el Sistema Nacional de Salud y no disponen de una plaza en propiedad llevan entre 11 y 20 años contratados sin regularizar su situación contractual, y un 6,7% más de 20.**
- **4 de cada 10 médicos encuestados (41,3%) que trabajan en el Sistema Nacional de Salud y no disponen de una plaza en propiedad tienen contratos precarios, de duración inferior a 6 meses:** dominan los contratos a tiempo parcial, de guardias y de interinidad por baja del titular (sustitución).
- **El promedio de contratos firmados en el último año por los médicos encuestados que se encuentran trabajando o han trabajado este año en el Sistema Nacional de Salud y no disponen de una plaza en propiedad es de 3,76.** Analizando estos datos encontramos que **los médicos que actualmente están en desempleo han firmado un promedio de 5,3 contratos en los últimos 12 meses con el Sistema Nacional de Salud.**
- El 24% de los médicos encuestados que no disponen de una plaza en propiedad nunca ha trabajado en el sistema público. **De los que han trabajado en alguna ocasión en el Sistema Nacional de Salud, el contrato más prevalente es el de corta duración, menor de 6 meses, en un 32,5% de los casos.**

SITUACIÓN LABORAL (III)

- **El 59% de los médicos encuestados que se encuentran trabajando en el sistema privado por cuenta ajena y no disponen de una plaza en propiedad lo hacen con un contrato indefinido.** El promedio de contratos firmados en el último año por los médicos encuestados que se encuentran trabajando o han trabajado en este año en el sistema privado y no disponen de una plaza en propiedad es de 0,5.
- **La forma más prevalente de encontrar un trabajo entre los médicos encuestados que no disponen de una plaza en propiedad es la entrevista personal,** en un 40,2% de los casos, seguido de las listas de contratación, en un 37,7%.
- **El 38,6% de los médicos encuestados que no disponen de una plaza en propiedad en el Sistema Nacional de Salud y se encuentran DESEMPLEADOS tienen una edad comprendida entre los 40 y 60 años.** En todos los rangos de edad **las mujeres tienen tasas mayores de desempleo.**
- **Es también significativa la especial incidencia del desempleo entre los extranjeros,** los cuales, a pesar de constituir únicamente el 3,8% del total de la muestra, llegan a representar el 13,8% de los desempleados. Proporcionalmente, la incidencia sobre los extracomunitarios es mucho mayor que sobre los comunitarios.
- El 22,2% de los desempleados de nacionalidad española se encuentra buscando su primer empleo en el ámbito sanitario. En el caso de **los médicos de origen extracomunitario en desempleo en el momento de realizar el estudio, la proporción de los que buscan su primer empleo en el ámbito sanitario asciende al 44,6%.**

SITUACIÓN LABORAL (IV)

- El **22,4%** de los médicos encuestados que no disponen de una plaza en propiedad en el Sistema Nacional de Salud y se encuentran en desempleo **no están apuntados al paro**. El **86,9% de los médicos encuestados** que no disponen de una plaza en propiedad en el Sistema Nacional de Salud y se encuentran en desempleo **están buscando trabajo**.
- Así mismo, el **26%** de los médicos encuestados que no disponen de una plaza en propiedad en el Sistema Nacional de Salud, se encuentran en situación de desempleo y buscando trabajo **llevan más de 6 meses sin trabajar, de los cuales el 12,4% más de un año**.
- La **especialidad con mayor índice de desempleo** entre los encuestados es **Farmacología Clínica con un 16,7%**, seguido de **Hidrología Médica**, con un 16,2% y **Medicina Nuclear** con un 11,6%.
- Las especialidades con menor índice de desempleo entre los encuestados son **Cirugía Pediátrica, Cirugía Cardiovascular, Angiología y Cirugía Vascul**ar, todas ellas con un 0% de desempleo.

PERCEPCIÓN DE LA PROFESIÓN Y LA OMC (I)

- **La retribución de los médicos y la estabilidad laboral son los campos donde los colegiados creen que la profesión médica más ha empeorado.**
- **Como principal problema de la profesión médica se define el empleo y la estabilidad laboral, doblando en importancia a la falta de motivación y el reconocimiento:** el 48% de los encuestados que ejercen una especialidad médica creen que el empleo y la estabilidad laboral es el principal problema de la profesión médica, al tiempo que el 31,2% opina que la falta de motivación profesional y el reconocimiento de las diferencias profesionales son el segundo problema en importancia para la profesión médica.
- **La función más importante que se atribuye a la OMC (recibiendo un promedio de 7,48 puntos) es la regulación y vigilancia de la ética y deontología profesional** –el 39,1% califica el desempeño de esta función por la OMC como bueno o muy bueno-, **seguido de la defensa de los intereses profesionales** (promedio de 7,32 puntos y cuyo desempeño por parte de la OMC es calificado como bueno o muy bueno por el 24,3% de los encuestados que ejercen una especialidad médica). **La importancia que la colegiación otorga a las funciones atribuidas a la OMC es muy alta, ya que un 63% de ellas han sido puntuadas con un 7 o más.**
- **Los aspectos a los que la OMC debiera dirigir sus esfuerzos son los de:**
 - La formación médica continuada: prioridad alta para un 56,8%
 - Un sistema de comunicación con los colegiados ágil y rápido: prioridad alta para un 54,8%
 - Exigir el cumplimiento del código deontológico: prioridad alta para un 53,8%

PERCEPCIÓN DE LA PROFESIÓN Y LA OMC (II)

- **La creación de la OPEM es valorada como una iniciativa buena o muy buena por un 53% de los encuestados que ejercen una especialidad médica**, como una herramienta para gestionar las ofertas de trabajo tanto de ámbito nacional como extranjero (tan sólo un 4,2% considera que se trata una iniciativa mala o muy mala).
- Dichos datos concuerdan con la opinión de que el empleo y la estabilidad laboral son, actualmente, los mayores problemas de la profesión, justificando la puesta en marcha de medidas con la de la Oficina de Promoción de Empleo y la elaboración de la Encuesta sobre la Situación Laboral de los Médicos en España.

CONCLUSIONES

Resumen de fortalezas y debilidades de la profesión



Fortalezas

- Elevada cualificación de los profesionales de medicina y muy buena disposición al reciclaje formativo.
- Fuerza laboral muy dinámica: buena disposición a la movilidad geográfica.
- Buena tasa de ocupación: bajo desempleo.
- Buena valoración de la OMC; especialmente en aquellos temas que los colegiados estiman de mayor importancia.
- Buena acogida de las medidas que la OMC ha dispuesto para solventar aquellas funciones que los colegiados estiman más débiles: Oficina de Promoción de Empleo (OPEM)

Debilidades

- Elevada inestabilidad laboral, especialmente en el sistema público y entre los colegiados más jóvenes.
- Singular incidencia del desempleo entre las mujeres y los extranjeros.
- La realización de una segunda especialidad no incrementa la probabilidad de encontrar un empleo estable.
- Sentimiento por parte de los colegiados de un deterioro extremo de las condiciones de la profesión, especialmente en lo relativo a la remuneración y la estabilidad.

Anexo

Questionario



OMC
Situación Laboral de los Médicos en España

INTRODUCCION AL CUESTIONARIO

Como ya le hemos avanzado en el email, desde la Vocalía de Médicos en Formación y/o Postgrado y la Vocalía de Empleo Precario venimos denunciando en los últimos meses que las cifras de desempleo que ofrece mensualmente el Ministerio de Empleo y Seguridad Social no reflejan la realidad de la situación laboral de los médicos españoles. De igual forma debemos saber que durante el año 2013 se han solicitado 3400 certificados de idoneidad a los Colegios Oficiales de Médicos de España, que sumados a los 2500 del año 2012, alcanzan la desoladora cifra de casi 6000 médicos. A la vez que observamos un inexorable éxodo de médicos especialistas a otros países con mejores condiciones laborales, hay que denunciar también el paro sumergido y la precariedad laboral existente, práctica habitual entre la profesión en los últimos años y que no está medida en las cifras ofrecidas por el gobierno. Los contratos del 75%, 50% o 25%, y aquellos ofrecidos por semanas, días o incluso una guardia u horas, se han convertido en la tónica habitual.

No existe en la actualidad ningún estudio que mida esta situación y es por ello que desde la Vocalía de Médicos en Formación y/o Postgrado y la Vocalía de Empleo Precario, los colectivos más afectados por el desempleo, se ha puesto en marcha una encuesta nacional, amparada por la Organización Médica Colegial y orquestada por los diferentes Colegios de Médicos Provinciales, titulada: "Situación Laboral de los Médicos en España", en la que le solicitamos que participe dedicándonos una parte de su tiempo y a través de la que obtendremos datos de gran valor sobre la situación laboral actual.

Por otro lado, confirmarle que sus aportaciones serán tratadas de forma absolutamente confidencial y sus respuestas serán analizadas conjuntamente con las del resto de profesionales que también están participando en el proyecto.

Quisiéramos aprovechar la ocasión para agradecer a todos los participantes, en este proceso consultivo, su implicación y aportaciones.

P1. Señale el número de especialidades que ha realizado. (Respuesta múltiple)

- 1 especialidad no realizada en España y no homologada en España.....1
- 1 especialidad no realizada en España, pero sí homologada en España.....2
- 1 especialidad no MIR realizada en España.....3
- 1 especialidad vía MIR realizada en España.....4
- 2 especialidades vía MIR realizadas en España.....5

(Los encuestados que han realizado 1 especialidad pasan a P2, los que han realizado más de 1 especialidad pasan a P2b)

P2. Por favor, señale del siguiente listado la especialidad que ha realizado. → Pasar a P3 (respuesta que puede ser múltiple)

14-102 – Rev7

OMC
Situación Laboral de los Médicos en España

P2b. Por favor, señale del siguiente listado las dos especialidades que ha realizado. Indicando la especialidad que realizó en primer y en segundo lugar. → Pasar a P3b

Especialidades	P.2	P.2b	
		Primera especialidad	Última especialidad
Alergología	1	1	1
Análisis Clínicos	2	2	2
Anatomía Patológica	3	3	3
Anestesiología y Reanimación	4	4	4
Angiología y Cirugía Vascul ar	5	5	5
Aparato Digestivo	6	6	6
Bioquímica Clínica	7	7	7
Cardiología	8	8	8
Cirugía Cardiovascular	9	9	9
Cirugía General y del Aparato Digestivo	10	10	10
Cirugía Oral y Maxilofacial	11	11	11
Cirugía Ortopédica y Traumatología	12	12	12
Cirugía Pediátrica	13	13	13
Cirugía Plástica, Estética y Reparadora	14	14	14
Cirugía Torácica	15	15	15
Dermatología Médico-Quirúrgica y Venereología	16	16	16
Endocrinología y Nutrición	17	17	17
Estomatología	18	18	18
Farmacología Clínica	19	19	19
Geriatría	20	20	20
Hematología y Hemoterapia	21	21	21
Hidrología Médica	22	22	22
Inmunología	23	23	23
Medicina de Educación Física y Deporte	24	24	24
Medicina del Trabajo	25	25	25
Medicina Familiar y Comunitaria	26	26	26
Medicina Física y Rehabilitación	27	27	27
Medicina Intensiva	28	28	28
Medicina Interna	29	29	29
Medicina Legal y Forense	30	30	30
Medicina Nuclear	31	31	31
Medicina Preventiva y Salud Pública	32	32	32
Microbiología y Parasitología	33	33	33
Nefrología	34	34	34
Neumología	35	35	35
Neurocirugía	36	36	36
Neurofisiología Clínica	37	37	37
Neurología	38	38	38
Obstetricia y Ginecología	39	39	39
Oftalmología	40	40	40
Oncología Médica	41	41	41
Oncología Radioterápica	42	42	42
Otorrinolaringología	43	43	43

14-102 – Rev7



OMC

Situación Laboral de los Médicos en España

Pediatría y sus Áreas Específicas	44	44	44
Psiquiatría	45	45	45
Radiodiagnóstico	46	46	46
Reumatología	47	47	47
Urología	48	48	48

P3. Indique en qué país realizó Vd. la especialidad:
P3b. Indique en qué país realizó Vd. su última especialidad:

- En España 1 → *Passar a P4a*
- En un país Comunitario 2 → *Passar a P4b*
- En un país Extracomunitario 3 → *Passar a P4c*

P4. Y concretamente dónde realizó la especialidad:
P4a. Listado de provincias
P4b. Listado de países comunitarios
P4c. Listado de países extracomunitarios

(Los encuestados que han realizado 1 especialidad pasan a P5, los que han realizado más de 1 especialidad pasan a P5b)

P5. Señale cuánto tiempo hace que terminó Vd. la especialidad: → *Passar a P7*
P5b. Señale cuánto tiempo hace que terminó Vd. la última especialidad realizada: → *Passar a P6*

- Menos de un año 1
- Un año 2
- Dos años 3
- Tres años 4
- Cuatro años 5
- Cinco años 6
- Entre 6 y 10 años 7
- Entre 11 y 20 años 8
- Más de 20 años 9
- No sabe / no contesta 99

P6. Por favor, indique cuál es la especialidad que ejerce Vd.:

LISTADO DE ESPECIALIDADES → añadir

No ejerce ninguna especialidad médica:			
Administración Pública	49	49	49
No ejerce ninguna especialidad médica:			
Profesión sanitaria no asistencial	50	50	50

14-102 – Rev7

OMC

Situación Laboral de los Médicos en España

PARA TODOS

P7. En estos momentos, se encuentra Vd. trabajando:

- Sí 1 → *Passar a P8*
- No 2 → *Passar a P23*

P8. Y tiene plaza en propiedad:

- Sí 1 → *Passar a P9*
- No 2 → *Passar a P11*

P9. ¿Dónde ha obtenido Vd. la plaza en propiedad?
LISTADO DE PROVINCIAS

P10. ¿Cuánto tiempo hace que tiene la plaza en propiedad?

- Menos de un año 1
- Un año 2
- Dos años 3
- Tres años 4
- Cuatro años 5
- Cinco años 6
- Entre 6 y 10 años 7
- Entre 11 y 20 años 8
- Más de 20 años 9
- No sabe / no contesta 99

P11. Indique en qué país se encuentra Vd. trabajando en la actualidad:

- En España 1 → *Passar a P12a*
- En un país Comunitario 2 → *Passar a P12b*
- En un país Extracomunitario 3 → *Passar a P12c*

P12. Y concretamente dónde está trabajando:
P12a. Listado de provincias
P12b. Listado de países comunitarios
P12c. Listado de países extracomunitarios

(Para los que han contestado que Sí tienen plaza en propiedad en P.8 → PASAR A P26)

14-102 – Rev7



OMC

Situación Laboral de los Médicos en España

P13. Marque la modalidad o modalidades de trabajo en las que se encuentra trabajando en estos momentos: *(respuesta que puede ser múltiple)*

- Sistema público..... 1
- Sistema privado cuenta propia 2
- Sistema privado cuenta ajena 3
- Otros (especificar)/ / /

P14. ¿Cuánto tiempo hace que se encuentra Vd. trabajando con la modalidad de trabajo que nos ha indicado anteriormente *(que salgan todas las modalidades marcadas en P13)?*

	Sistema público	Sist. privado cuenta propia	Sist. privado cuenta ajena
Menos de un año	1	1	1
Un año	2	2	2
Dos años	3	3	3
Tres años	4	4	4
Cuatro años	5	5	5
Cinco años	6	6	6
Entre 6 y 10 años	7	7	7
Entre 11 y 20 años	8	8	8
Más de 20 años	9	9	9
No sabe / no contesta	99	99	99

(Solo para los que NO HAN MARCADO Cod. 1 (Sistema Público) en P13)

P15. ¿Ha trabajado en alguna ocasión en el Sistema Nacional de Salud?

- Sí..... 1 → **Passar a P16**
- No..... 2 → **Passar a P20**

P16. ¿Cuánto tiempo hace que tuvo su último contrato en el SNS?

- Menos de un año 1
- Un año 2
- Dos años 3
- Tres años 4
- Cuatro años 5
- Cinco años 6
- Entre 6 y 10 años 7
- Entre 11 y 20 años 8
- Más de 20 años 9
- No sabe / no contesta 99

14-102 - Rev7

OMC

Situación Laboral de los Médicos en España

P17. ¿Y qué tipo de contrato tenía?

- Indefinido 1
- Larga duración: mayor o igual a 6 meses 2
- Corta duración: menor de 6 meses 3
- Contrato tiempo parcial al 75% 4
- Contrato tiempo parcial al 50% 5
- Contrato tiempo parcial al 25% 6
- Contrato de voluntariado 7
- Contrato de guardias 8
- Otros (especificar)/ / /

(Solo para los que SÍ HAN MARCADO Cod. 1 (Sistema Público) en P13)

P19. ¿Y qué tipo de contrato tiene en el SNS?

- Indefinido 1
- Larga duración: mayor o igual a 6 meses 2
- Corta duración: menor de 6 meses 3
- Contrato tiempo parcial al 75% 4
- Contrato tiempo parcial al 50% 5
- Contrato tiempo parcial al 25% 6
- Contrato de voluntariado 7
- Contrato de guardias 8
- Otros (especificar)/ / /

(Solo para los que SÍ HAN MARCADO Cod. 3 (Cuenta ajena) en P13)

P20. ¿Y qué tipo de contrato tiene como trabajador por cuenta ajena?

- Indefinido 1
- Larga duración: mayor o igual a 6 meses 2
- Corta duración: menor de 6 meses 3
- Contrato tiempo parcial al 75% 4
- Contrato tiempo parcial al 50% 5
- Contrato tiempo parcial al 25% 6
- Contrato de voluntariado 7

14-102 - Rev7



OMC

Situación Laboral de los Médicos en España

- Contrato de guardias 8
- Por servicio 9
- Otros (especificar) / / /

[Solo para los que contestan Cod. 2 (Comunitario) y Cod. 3 (Extracomunitario) en P11]

P21. ¿Cuánto tiempo hace que se encuentra trabajando en ese país?

- Menos de un año 1
- Un año 2
- Dos años 3
- Tres años 4
- Cuatro años 5
- Cinco años 6
- Entre 6 y 10 años 7
- Entre 11 y 20 años 8
- Más de 20 años 9
- No sabe / no contesta 99

[Solo para los que han contestado NO (código 2) en P7]

P23. Por favor anote su situación actual:

- En situación de desempleo, ha trabajado con anterioridad en el ámbito sanitario 1 → *Pasar a P23a*
- En situación de desempleo, en la búsqueda de su primer trabajo en el ámbito sanitario 2 → *Pasar a P23a*
- Jubilado 3 → *Pasar a preguntas adicionales*
- Otros (especificar) / / / → *Pasar a preguntas adicionales*

P23a. Me podría confirmar si está apuntado al paro:

- Sí 1
- No 2

P24. Se encuentra buscando trabajo en el momento actual:

- Sí 1

14-102 – Rev7

OMC

Situación Laboral de los Médicos en España

- No 2

P25. Cuánto tiempo hace que se encuentra en situación de desempleo:

- Menos de 3 meses 1
- De 3 a 6 meses 2
- De 7 a 12 meses 3
- Más de un año 4
- No contesta 5

PARA TODOS

P26. Aproximadamente ¿cuántos contratos ha tenido durante este último año?

	Número de Contratos
Sistema público	/ / /
Sistema privado – cuenta ajena	/ / /
Total	/ / /

P27. Cuál ha sido la duración total de todos los contratos que ha tenido durante el último año

- Un mes o menos 1
- Entre 1 y 3 meses 2
- Entre 3 y 6 meses 3
- Más de 6 meses 4

P28. A través de qué modalidades consiguió el/los trabajo/s:

- Listas de contratación 1
- Entrevista personal 2
- Otros (especificar) / / /

P29. ¿Cuál fue la modalidad de su último trabajo? (respuesta única)

- Sistema público 1
- Sistema privado cuenta propia 2
- Sistema privado cuenta ajena 3
- Otros (especificar) / / /

14-102 – Rev7



OMC

Situación Laboral de los Médicos en España

PREGUNTAS ADICIONALES

P30. ¿Cómo valora la creación de la Oficina de Promoción de Empleo (OPEM) por la Organización Médica Colegial como una herramienta para gestionar las ofertas de trabajo tanto de ámbito nacional como del extranjero?:

- Muy bien 5
- Bien 4
- Indiferente 3
- Mal 2
- Muy mal 1
- No sabe / no contesta 99

P31. Refiriéndonos a la formación continuada ¿cuándo fue la última vez que realizó un curso de formación continuada?

- Lo estoy haciendo en la actualidad 1
- Hace menos de 1 año 2
- De 1 a 2 años 3
- Entre 2 y 3 años 4
- Hace más de tres años 5
- No sabe / No contesta 6

P32. ¿Con qué entidades suele realizar la formación continuada? (Señalar todas las que procedan)

- 1) Centro de trabajo
- 2) Consejería de Sanidad
- 3) Sindicatos
- 4) Sociedades Científicas
- 5) Organización Médica Colegial
- 6) Otros (especificar) _____

P33. ¿Cuáles serían las dos entidades que, a su juicio, imparten mejor la formación continuada? (Marcar dos opciones).

- 1) Centro de trabajo
- 2) Consejería de Sanidad
- 3) Sindicatos
- 4) Sociedades Científicas
- 5) Organización Médica Colegial

P34. A su juicio, en los últimos años la Profesión Médica ha mejorado, está igual o ha empeorado en...

	Ha	Está igual	Ha	No sabe/ no

14-102 - Rev7

OMC

Situación Laboral de los Médicos en España

	mejorado		empeorado	contesta
1. El grado de reconocimiento por parte de la Sociedad	3	2	1	97
2. La consideración de los pacientes	3	2	1	97
3. La valoración y consideración por parte de las Administraciones	3	2	1	97
4. La retribución de los médicos	3	2	1	97
5. La estabilidad en el empleo	3	2	1	97
6. La carga de trabajo	3	2	1	97

P35. De los temas que le voy a señalar a continuación, le ruego que me indique los dos que a su juicio son los principales problemas de la profesión

PROBLEMAS	1º	2º
1. Empleo y estabilidad laboral	<input type="checkbox"/> 1	<input type="checkbox"/> 2
2. Falta de motivación profesional y reconocimiento de las diferencias profesionales	<input type="checkbox"/> 1	<input type="checkbox"/> 2
3. Falta de liderazgos clínicos	<input type="checkbox"/> 1	<input type="checkbox"/> 2
4. Falta de liderazgos profesionales	<input type="checkbox"/> 1	<input type="checkbox"/> 2
5. Respeto al acto médico ético y científico de calidad	<input type="checkbox"/> 1	<input type="checkbox"/> 2

P36. Por favor, valore de 0 (ninguna) a 10 (mucha) la importancia de las siguientes funciones que tiene encomendadas la Organización Médica Colegial

1. Representación exclusiva de la profesión en los ámbitos nacional e internacional	/ / /
2. Defender los intereses profesionales de los médicos	/ / /
3. Defender los intereses de los pacientes y los ciudadanos	/ / /
4. Regular y vigilar la ética y deontología profesional	
5. Trabajar para la mejora del reconocimiento social de la profesión	/ / /
6. Proporcionar formación complementaria	/ / /
7. Colaborar en la búsqueda de empleo de calidad	/ / /
8. Proveer servicios a los colegiados	/ / /

P37. Cómo valoraría (Muy bien, Bien, Regular o Mal) la actuación de la Organización Médica Colegial en el desempeño de las funciones señaladas:

	Muy bien	Bien	Regular	Mal	No sabe/ no contesta
1. Representación exclusiva de la profesión en los	4	3	2	1	97

14-102 - Rev7



OMC

Situación Laboral de los Médicos en España

ámbitos nacional e internacional					
2. Defender los intereses profesionales de los médicos	4	3	2	1	97
3. Defender los intereses de los pacientes y los ciudadanos	4	3	2	1	97
4. Regular y vigilar la ética y deontología profesional	4	3	2	1	97
5. Trabajar para la mejora del reconocimiento social de la profesión	4	3	2	1	97
6. Proporcionar formación complementaria	4	3	2	1	97
7. Colaborar en la búsqueda de empleo de calidad					
8. Proveer servicios a los colegiados					

P38. De los temas que le voy a señalar a continuación, ¿Qué prioridad debería darle la Organización Médica Colegial? (Señale prioridad Alta, Media o Baja)

TEMAS	Alta	Media	Baja
1. Un sistema de comunicación con los colegiados ágil y rápido	<input type="checkbox"/>	<input type="checkbox"/>	<input type="checkbox"/>
2. Un sistema de información: Registro de Profesionales	<input type="checkbox"/>	<input type="checkbox"/>	<input type="checkbox"/>
3. Facilitar la Validación Periódica de la Colegiación (física, psíquica y ético/deontológica)	<input type="checkbox"/>	<input type="checkbox"/>	<input type="checkbox"/>
4. Facilitar la formación médica continuada y su acreditación periódica	<input type="checkbox"/>	<input type="checkbox"/>	<input type="checkbox"/>
5. Exigir el cumplimiento del Código de Deontología	<input type="checkbox"/>	<input type="checkbox"/>	<input type="checkbox"/>

DATOS DE CLASIFICACIÓN:

A1. Número de colegiado.
Por favor, introduzca los *nueve* dígitos.
/ / / / / / / / /

A2. Sexo:

- Hombre1
- Mujer2

A3. Edad:
Por favor, seleccione el grupo de edad al que pertenece.

- 30 años o menos1
- De 31 a 35 años2

14-102 – Rev7

OMC

Situación Laboral de los Médicos en España

- De 36 a 40 años3
- De 41 a 50 años4
- De 51 a 60 años5
- 60 años o más6

A4. Nacionalidad:

- Española1
- Comunitario2
- Extracomunitario3

A5. Lugar de residencia:

- España1 → Pasar a A5a
- Extranjero2 → Pasar a A5b

A5a. España → Listado de provincias

A5b. Extranjero: Por favor, anote el país actual de residencia.
(especificar) _____ / / /

A6. Lugar de colegiación → Listado de provincias

Añadir → No colegiado en la actualidad

MUCHAS GRACIAS POR SU COLABORACION

14-102 – Rev7